

KONSTANZ

Die Stadt zum See



Konstanz in Zahlen 2013



Hauptamt – Statistik und
Steuerungsunterstützung



LEBEN * WOHNEN * WOHLFÜHLEN

Ihr Partner für

Mietwohnungen | Eigentumswohnungen

Eigenheime | Projektsteuerung

Hausverwaltung



Städtische Wohnungsbau-
gesellschaft mbH Konstanz

Benediktinerplatz 7 | 78467 Konstanz | Telefon 07531 / 98 48-0 | www.wobak.de | info@wobak.de

Geschichte	4
Konstanz	5
Bevölkerung	6
Wirtschaft	8
Arbeitsmarkt	9
Bauen und Wohnen	10
Umwelt	10
Soziale Einrichtungen und Gesundheit	11
Stadtplan	12
Angebote für Kinder und Jugendliche	14
Wissenschaft, Schule, Bildung	14
Kultur	17
Sport und Freizeit	19
Verkehr	20
Städtische Haushaltszahlen	21
Städtische Stiftungen	21
Kreuzlingen (Schweiz)	22

Diese jährlich erscheinende Broschüre bietet einen Überblick über die zentralen statistischen Zahlen und Fakten des demographischen Wandels sowie des sozialen, wirtschaftlichen, kulturellen und politischen Lebens der Stadt Konstanz. In Ergänzung wird die Schweizer Nachbarstadt Kreuzlingen anhand zentraler Zahlen dargestellt.

Der Vergleich der Daten zwischen den Jahren 2012 und 2007 gewährt interessante Einblicke in die Entwicklungsprozesse der Stadt.

Internet: www.statistik.konstanz.de
Redaktionsschluss: Juli 2013

Herausgeber:

Stadt Konstanz, Hauptamt - Statistik und Steuerungsunterstützung

Kanzleistr. 15, 78462 Konstanz, Tel.: (07531) 900 280 / 900 281 Fax: (07531) 900 12 281

E-Mail: Baier@stadt.konstanz.de, KoehlerM@stadt.konstanz.de

Redaktionsteam: E. Baier, M. Köhler, O. Zink

Quellen:

Stadt Konstanz; Statistisches Landesamt Baden-Württemberg; Bundesagentur für Arbeit; Kraftfahrtbundesamt; GMA-Gutachten zum Einzelhandel; Gesellschaft für Konsumforschung, Angaben der Institutionen und Einrichtungen

Gestaltung:

bbv nuber, Konstanz, www.bbv-design.com

ClimatePartner^o
klimaneutral

Druck | ID: 10540/1306/1001



Firmensitz:

Obere Gießwiesen 34, 78247 Hilzingen

Tel. +49 (0) 77 31/87 97 0

www.hartmandruck.de

info@hartmandruck.de

Wir drucken auf Wunsch auch klimaneutral!

- ca. 4 Jh.** Römisches Kastell auf dem heutigen Münsterplatz.
- um 525** Konstanz wird im Reisehandbuch des Ostgoten Anarid zum ersten Mal als „Constantia“ erwähnt.
- um 900** Verleihung des Marktrechts.
- 1043** Reichsversammlung mit Kaiser Heinrich III.
- 1153** Kaiser Friedrich Barbarossa hält hier einen Reichstag ab. Der Frieden mit dem lombardischen Städtebund wird von Barbarossa 1183 in Konstanz geschlossen.
- 1192** Konstanz wird „Freie Reichsstadt“.
- 1225** Gründung der Spitalstiftung mit dem Heilig Geist Spital auf der Marktstätte.
- 1414** Konzil zu Konstanz mit Papstwahl. Prozess, Verurteilung und Verbrennung des böhmischen Reformators Johannes Hus.
- 1418**
- 1507** Kaiser Maximilian hält einen Reichstag in Konstanz ab.
- 1548** Konstanz verliert die Reichsfreiheit und kommt unter österreichische Herrschaft.
- 1604** Das Stadttheater Konstanz inszeniert das erste Theaterstück.
- 1779** Goethe besucht Konstanz.
- 1806** Konstanz kommt durch den Frieden von Preßburg zu Baden.
- 1838** Graf Ferdinand von Zeppelin wird in Konstanz geboren.
- 1848** Badische Revolution; Friedrich Hecker fordert in Konstanz die Republik; Freischärlerzug Richtung Karlsruhe.
- 1853** Vollendung des Münsterturmes.
- 1906** Gründung des Technikums, heute Hochschule für Technik, Wirtschaft und Gestaltung (HTWG).
- 1915** Allmannsdorf wird eingemeindet.
- 1928** Autofähre Staad - Meersburg nimmt ihren Betrieb auf.
- 1932** Gründung der Südwestdeutschen Philharmonie, bis 1988 unter dem Namen „Bodensee-Symphonie-Orchester“.
- 1934** Wollmatingen wird eingemeindet.
- 1945** Konstanz wird von französischen Truppen besetzt.
- 1966** Gründung der Universität Konstanz.
- 1971** Litzelstetten wird eingemeindet.
- 1975** Dingelsdorf u. Dettingen-Wallhausen werden eingemeindet.
- 1978** Abzug der französischen Garnison.
- 1979** Eröffnung des Thermalbades.
- 1980** Die zweite Rheinbrücke wird befahrbar.
- 1982** Die historische Altstadt wird unter Denkmalschutz gestellt.
- 1991** Geh- und Radwegbrücke über den Rhein fertiggestellt.
- 1994** Start für die Bodensee-S-Bahn „Seehas“.
- 2000** Eröffnung des Zollhofs - Grenzübergang Konstanz-Autobahn.
- 2003** Übernahme der Bodensee-Schiffsbetriebe (BSB) durch die Stadtwerke Konstanz GmbH.
- 2004** Eröffnung des LAGO Centers.
- 2005** Eröffnung der Katamaran-Verbindung KN-FN.
- 2006** Abbau des Grenzzaunes.
- 2007** und Eröffnung der Kunstgrenze zwischen Konstanz und Kreuzlingen (Klein Venedig).
Eröffnung der Bodensee-Therme.
Universität Konstanz wird Teil der Exzellenzinitiative.
- 2009** Jahr der Wissenschaft - Grenzenlos Denken.
- 2011** Pfahlbau-Fundstellen werden als Weltkulturerbe anerkannt.
- 2012** Start der neuen Klinikholding im Landkreis.

Oberbürgermeister und Beigeordnete

Oberbürgermeister Uli Burchardt (seit 2012)

Vorsitzender Gemeinderat, Leiter Gesamtverwaltung
Organisation, Personal, Presse, Finanzen, Recht, Wirtschaft

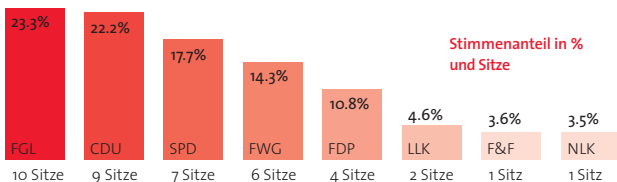
Bürgermeister Dr. Andreas Osner (1. Beigeordneter seit Juli 2013)

Soziales, Kultur, Sport, Gesundheit

Bürgermeister Kurt Werner (2. Beigeordneter seit 2006)


Technische Ämter, Eigenbetriebe

Ergebnis der Gemeinderatswahl am 7. Juni 2009



Sitzverteilung im Gemeinderat ab März 2012

Zum März 2012 bildete sich die neue Fraktion UFG aus einem ehemaligen Mitglied der CDU und den Gruppierungen F&F und NLK



Städtepartnerschaften

- 1960 Fontainebleau/Frankreich (17.000 Einw.)
- 1983 Richmond/Großbritannien (187.000 Einw.)
- 1984 Tabor/Tschechien (35.000 Einw.)
- 1986 Lodi/Italien (44.000 Einw.)
- 2007 Suzhou/China (2,45 Mio. Einw.)

Geographische Angaben

Geographische Lage (Konstanzer Münster)	47°, 39', 52" nördliche Breite 9°, 10', 35" östliche Länge
Größte Ausdehnung	Nord-Süd = 12 km; Ost-West = 10 km
Gesamte Uferlänge	34 km
Tiefster Punkt über NN: Bodensee (Mittelwasserstand)	395 m
Höchster Punkt über NN: Rohnhauser Hof (Dettingen)	570 m

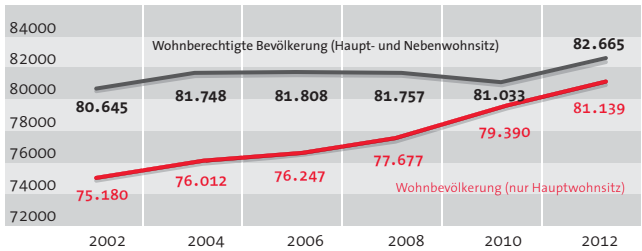
Klimadaten (2012)

Lufttemperatur Jahresmittel (in °C)	10,3
Niederschlagsmenge (mittlere in mm)	958,3
Sonnenscheindauer (Stunden im Jahr)	1.900,0

Stadtgebiet nach Flächennutzung (in qkm)

	2007	2012
Fläche insgesamt (ohne Tägermoos (CH))	54,1	54,1
darunter		
Landwirtschafts- und Waldfläche	36,0	35,8
Gebäude- und Freifläche, Betriebsfläche	10,2	10,3
Verkehrsfläche	4,4	4,4
Erholungsfläche	1,8	1,9
Fläche im Tägermoos (CH)	1,5	1,5

Bevölkerungsentwicklung seit 2002



Wohnbevölkerung (Hauptwohnsitz)

2007

2012

Insgesamt

76.548

81.139

davon Frauen

40.318

42.430

Männer

36.230

38.709

darunter römisch-katholisch

31.235

31.470

evangelisch

18.766

19.355

Wohnbevölkerung nach Staatsangehörigkeit

2007

2012

Deutsche

66.881

71.099

AusländerInnen

12,6%

12,4%

darunter Europa

7.823

8.053

davon Italien

1.554

1.503

Türkei

1.305

1.160

Asien

1.082

1.239

Amerika

363

393

Afrika

354

313

Jugend- und Altenquote

2007

2012

Anteil unter 20-Jährige an Wohnbevölkerung

17,3%

16,9%

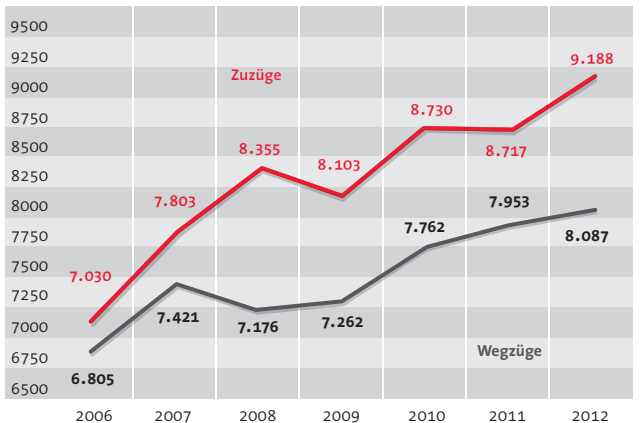
Anteil 60-Jährige und älter an Wohnbevölkerung

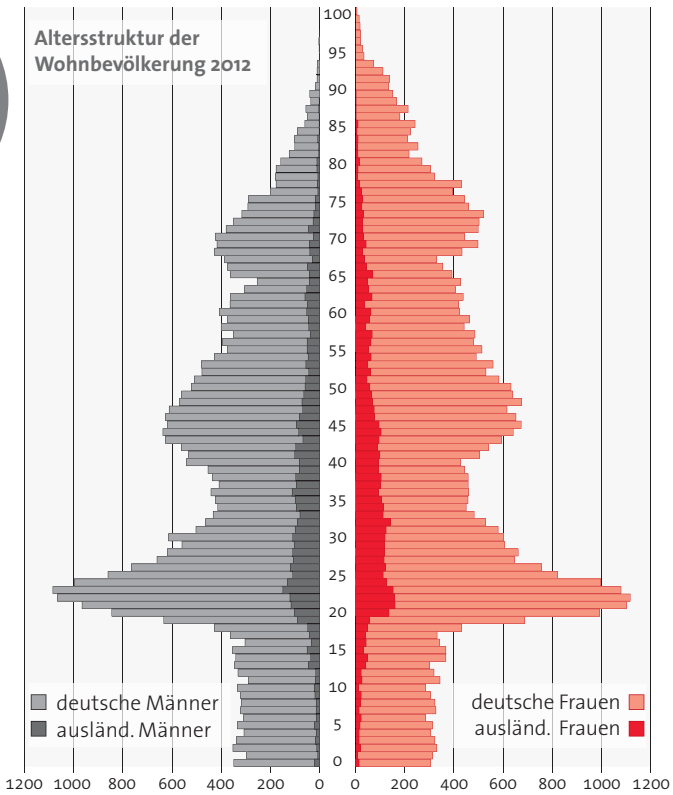
24,1%

24,0%

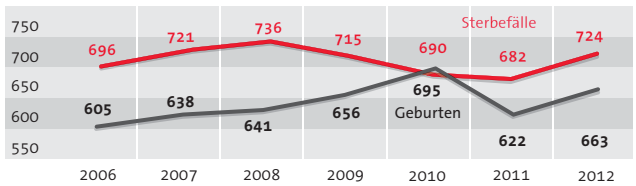
Jugendquote sollte so hoch sein wie die Altenquote, um langfristig eine normale Reproduktion der Gesellschaft zu sichern.

Zu- und Wegzüge in der Stadt Konstanz ab 2006

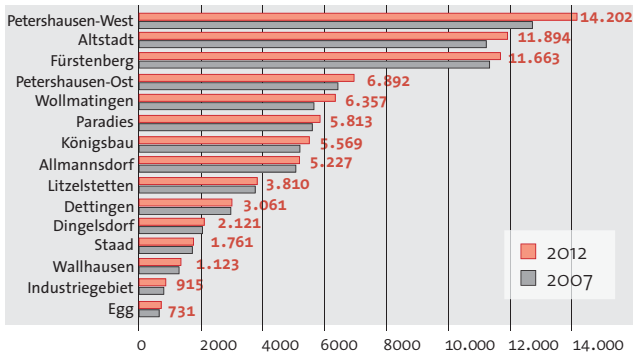




Natürliche Bevölkerungsbewegung in Konstanz ab 2006



Wohnbevölkerung (Hauptwohnsitz) nach Stadtteilen 2007 und 2012



Betriebe nach Wirtschaftszweigen (WZ 2008)**2010****Betriebe insgesamt****4.127**

Bergbau und Gewinnung von Steinen und Erden	1
Verarbeitendes Gewerbe	239
Energieversorgung	17
Wasserversorgung; Abwasser- und Abfallentsorgung und Beseitigung von Umweltverschmutzung	5
Baugewerbe	235
Handel; Instandhaltung und Reparatur von Kfz	796
Verkehr und Lagerei	76
Gastgewerbe	393
Information und Kommunikation	191
Erbringung von Finanz- und Versicherungsdienstl.	69
Grundstücks-, Wohnungswesen	392
Erbr. von freiberufl., wissenschaftl. und techn. Dienstl.	698
Erbringung von sonstigen wirtschaftl. Dienstl.	167
Erziehung und Unterricht	109
Gesundheits- und Sozialwesen	336
Kunst, Unterhaltung und Erholung	114
Erbringung von sonstigen Dienstleistungen	289

Umsatz (Steuerbarer Umsatz in Mio. Euro)**2007****2010**

Umsatz insgesamt	4.210,7	3.731,8
------------------	---------	---------

GfK Kaufkraft für den Einzelhandel**2012**

Einzelhandelsrelevante Kaufkraftsumme (Brutto in Mio. Euro)	457,6
Einzelhandelszentralitätsindex	129,4

(Quelle: GfK - Gesellschaft für Konsumforschung)

Weinbau**2007****2012**

Spitalkellerei Konstanz Älteste Stiftungskellerei Deutschlands (seit 1225) mit althistorischem Weinkeller u. Weinprobesaal		
Ges. Ertragsfläche (Ar) in Konstanz u. Meersburg	1.901	1.901
Erntemenge (Liter)	124.000	108.000

Tourismus**2007****2012**

Hotellerie und sonstige Betriebe (ohne Camping)		
Beherbergungsbetriebe	48	48
Betten	2.433	2.725
Übernachtungen	461.038	578.060
Camping		
Campingplätze	5	5
Schlafgelegenheiten	1.724	1.408
Übernachtungen	62.946	78.701

Technologiezentrum Konstanz: Gründerzentrum und Forum für innovative und technologieorientierte Jungunternehmen - 35 Firmen mit 100 Arbeitsplätzen.

IHK Industrie- und Handelskammer Hochrhein-Bodensee mit

Hauptsitz in Konstanz: Der Bezirk umfasst die Landkreise Konstanz, Waldshut und Lörrach.

Insgesamt betreut die IHK Hochrhein-Bodensee 36.743 Mitgliedsunternehmen mit 7.245 Ausbildungsverhältnissen.

Handwerkskammer Konstanz: Zum Kammerbezirk gehören 5 Landkreise (Konstanz, Schwarzwald-Baar, Waldshut, Tuttlingen, Rottweil), rund 12.000 Betriebe, ca. 70.000 Beschäftigte und 4761 Auszubildende.

Sozialvers.-pflichtig Beschäftigte (jeweils Juni)	2007	2012
am Wohnort	22.255	24.127
darunter Berufsauspendler	5.559	6.308
am Arbeitsort	26.547	28.114
darunter Berufseinpendler	9.851	10.295
nach Wirtschaftsbereichen		
Produzierende Gewerbe	7.044	5.325
in %	26,5%	18,9%
Handel, Gastgewerbe und Verkehr	7.309	7.982
in %	27,5%	28,4%
Sonstige Dienstleistungen	11.929	14.758
in %	44,9%	52,5%

Sozialvers.-pflichtig Beschäftigte nach Alter	2007	2012
am Arbeitsort gesamt	26.547	28.114
unter 25 Jahre	3.394	3.331
25 bis unter 45 Jahre	13.925	12.959
45 und älter	9.228	11.824

Arbeitslose Stadt Konstanz (jeweils Juni)	2007		2012	
		insg	SGB III	SGB II
insgesamt	1.889	1.563	625	938
Männer	955	789	317	472
Frauen	934	774	308	466
Deutsche	1.471	1.181	520	661
Ausländer	418	382	105	277
unter 20 Jahre	27	19	4	15
55 Jahre und älter	240	303	158	145

SGB III = Arbeitsförderung; SGB II = Grundsicherung für Arbeitssuchende

Arbeitslosenquote (jeweils Juni)	2007	2012
Stadt Konstanz	5,1%	3,8%
Landkreis Konstanz	5,2%	4,0%

Bauen und Wohnen		2007	2012
Baufertigstellungen (neue Gebäude)			
Wohnungsbau	Wohnungen	322	315
	Wohnfläche in qm	21.941	27.852
Nichtwohngeb.	Gebäude	7	10
	Nutzfläche in qm	28.593	15.226
Wohnungsbestand		2007	2011
	Wohngebäude	9.883	10.106
	Wohnungen	40.982	41.697

Neubauegebiete (in Bebauung bzw. in Planung)		Wohneinh.	Bebauung ab
insgesamt		740	
darunter	Schmidtenbühl	195	2012
	Bahnhof Petershausen	380	2010
	Allmannsdorf ehem. Gärtnerengelände	50	2010
	Zergle I + II	60	2004/07
	Stadt am Seerhein	55	2004

Hinweis: die ortsübliche Vergleichsmiete für ihre Wohnung finden Sie im Online-Mietspiegel unter www.mietenberechner.net/konstanz2013/

Luftwerte	Grenzwert	2007	2012
Belastung der Luft mit			
Stickstoffdioxid NO ₂ (in JMW µg/m ³)	40	20	22
Ozon (in JMW µg/m ³)		45	48
Schwebstaub PM ₁₀			
Jahresmittelwert (µg/m ³)	40	20	19
max. Tagesmittelwert (mit β-Abs.)		82	80
Tagesmittelwert >50 µg/m ³ pro Tag (Anzahl Tage)	35 Tage	11	9

Energie- und Wasserverkauf Stadtwerke	2007	2012
<small>(Konstanz + fremde Versorgungsbetriebe)</small>		
Stromverkauf in Mio. kWh	257	253
Gasverkauf in Mio. kWh	815	1.233
Wasserverkauf in Mio. m ³	5	4,7

Stromeinspeisung aus erneuerbaren Energien sowie aus Blockheizkraftwerken in kWh	2007	2012
Deponie <small>(2011 Direktvermarktung an die Stadtwerke Tübingen)</small>	1.190.844	845.756
Photovoltaik	3.718.418	8.848.426
Biogas	73.864	k.A.
BHKW <small>(mit einem Energienutzungsgrad von 80-90% höchst effizient)</small>	2.905.108	5.987.784
Insgesamt	7.888.234	15.681.966

Trinkwasser	2007	2012
Wasserentnahme Bodensee (in Mio. m ³)	5,2	5,2
Durchschnittl. Verbrauch pro Einw. (in Liter pro Tag)	108	103

Abwasser	2007	2012
in Kläranlage behandelte Schmutzwassermenge (in m ³ /a)	10.820.060	11.128.485
angeschlossene Einwohnerwerte (EW)	159.035	165.208
Reinigungsleistung bez. auf organische Verschmutzung (in %)	96,4	95,4
Phosphorelimination (in %)	97,6	97,7

EW = Einwohner + in Einwohneräquivalente umgerechnete Schmutzfrachten aus Touristik, Gewerbe und Industrie

Hinweis: an die Zentralkläranlage Konstanz sind auch die Gemeinden Allensbach, Reichenau und Kreuzlingen (Schweiz) angeschlossen.

Abfall- und Wertstoffmenge (amtliche Einwohner)	2007		2012	
	insg in t	je Einw. in kg	insg in t	je Einw. in kg
Restmüll inkl. Gewerbe	11.175	138	11.226	131
Biomüll	7.542	93	7.333	86
Glas	2.571	32	2.469	29
Papier	7.010	87	6.788	79
Grünabfälle	771	10	1.207	14
Gelbe Säcke / Dosen	1.899	23	1.843	22
Sperrmüll	1.249	15	1.122	13
sonst. Wertst. (Holz, Metall, E-Schrott)	2.093	26	2.564	30

Dienste und Einrichtungen der Altenhilfe (Anzahl)	2007	2012
Altenpflegeheime	9	9
Anzahl Plätze	604	608
Seinioren-Pflege-Wohngemeinschaften		3
Anzahl Plätze		26
Seniorenzentrum für Kultur und Freizeit	1	1
Pflegedienste	15	14
Tagespflegeeinrichtungen	2	2
Hauswirtschaftlich-Soziale Dienste	5	6
(betreute) Seniorenwohnungen	716	759

Kliniken und Rehabilitationseinrichtungen (Betten)	2007	2012
Klinikum Konstanz	425	350
Vincentius Krankenhaus, orthopäd. Fachklinik	109	109
Kliniken Schmieder Rehabilitationsklinik	192	192
Herz-Zentrum Bodensee II, Privatklinik	66	54

Ärzte und Apotheken (Anzahl)	2012
Zugelassene Vertragsärzte (Kassenärzte) und Vertragspsychotherapeuten	218
davon Hausärzte (Allg. Ärzte u. hausärztl. tätige Internisten)	56
Fachärzte und Psychotherapeuten	162
Zugelassene Zahnärzte	84
Apotheken	24





Litzelstetten

Insel Mainau

Obersee

Egg

Universität

Sonnenbühl

Allmannsdorf

Königsbau

Staad

Petershausen-West

Petershausen-Ost

KONSTANZ

Konstanzer Bucht

Altstadt

Niederburg

Stadelhofen



Kinderbetreuung (betreute Kinder) Stichtag: 1. März

2008

2013

3 Jahre bis zum Schuleintritt in Kindertagesstätten	2.097	2.062
0 bis 3 Jahre in Krippen und Kindertagesstätten	301	446
Sondereinrichtungen	149	139
Schülerhorte, Pädagogischer Mittagstisch	125	137
Elterninitiativen und Spielgruppen	261	170

Betreuungsquote Stichtag: 1. März

2008

2013

0 bis unter 3 Jahren (inkl. Spielgruppen)	30,3%	32,0%
0 bis unter 3 Jahren ganztags	4,6%	10,8%
3 Jahre bis zum Schuleintritt	94,9%	93,8%
3 Jahre bis zum Schuleintritt ganztags	24,0%	35,5%
Schulkinder	11,8%	13,3%

Einrichtungen der Kinder- und Jugendarbeit (Anz.)

2008

2013

Kinderkulturzentrum	1	1
Stadtteilorientierte Kinder- und Schülertreffs	2	3
Jugendzentrum	1	1
Stadtteilorientierte Jugendeinrichtungen	3	3
Jugendkulturtreff	1	1
Stadtteilzentren Treffp. Petersh., Treffp. Cherisy	2	2

Ausgaben / Zuschüsse (Ansatz in Mio. Euro)

2008

2013

Ausgaben städt. Kindertageseinrichtungen	3,50	5,49
Personalkosten- und Mietzuschüsse an nicht städtische Einrichtungen	8,32	15,9
Ausgaben städt. Einr. der Kinder- u. Jugendarbeit	1,40	1,46
Zuschüsse an Einrichtungen der Kinder- u. Jugendarbeit freier Träger	0,29	0,33
Investitionskostenzuschüsse (Ansatz)		
Kinderhäuser, Kindergärten und Kindertagesstätten und Einr. der Kinder und Jugendarbeit	1,46	7,42

Allgemeinbildende Schulen

(städtische Schulen)

2007

2012

Schulen SchülerInnen

Schulen SchülerInnen

Grundschulen	11	2.640	11	2.512
Haupt-/Werkrealschulen	6	765	4	632
Realschulen	3	1.459	3	1.354
Gemeinschaftsschule (ab 2012/13)			1	90
Gymnasien	4	3182	4	3.372
Förder- und Sonderschulen	1	91	1	83
insgesamt	25	8.137	24	8.043

Schulen in sonstiger Trägerschaft: Säntisschule (Schule für Erziehungshilfe); Regenbogen-Schule Konstanz (Schule für Körper- und Geistigbehinderte); Wessenbergschule (berufl. Schulen); Zeppelin Gewerbeschule (berufl. Schulen); Internationale Schule Kreuzlingen Konstanz (ISKK), Waldorfschule (seit Sept. 2012 ab Klasse 1)

**Vorschulische
Einrichtungen**

Sonderschulkindergarten
für Sprachbehinderte
Grundschulförderklassen

2006 / 2007

Anzahl SchülerInnen

2012

Anzahl SchülerInnen

1	19	1	17
1	31	1	34

Städtische Schulen 2012 / 13

9 Grundschulen mit Kernzeitenbetreuung und Mittagessen,
z.T. Nachmittagsbetreuung
2 Ganztagesgrundschulen, teilgebunden mit Mittagessen
2 Ganztageswerkrealschulen, teilgebunden mit Mittagessen
1 Realschule, offene Ganztageschule mit Mittagessen
1 Gemeinschaftsschule, Ganztageschule mit Inklusion
1 Gymnasium, offene Ganztageschule mit Mittagessen
2 Gymnasien mit offenen, ganztägigen Angeboten und Mittagessen
1 Schulverbund (WRS,RS,GYM), offene Ganztageschule mit
Mittagessen
1 Mädchen-Schulverbund (WRS,RS) mit offenen, ganztägigen
Angeboten, Mittagessen extern

Ausgaben Schulen

*Jahresrechnungsergeb. Einzelplan 2

2007

in Mio. Euro pro SchülerIn

2012

in Mio. Euro pro SchülerIn

Teilergebnisrechnung THH3	11,06	1.350,92€	15,62	1.929,82€
Teilfinanzrechnung THH3	6,61	807,38€	1,41	174,20€
gesamt	17,67	2.158,30€	17,03	2.104,02€

Gewerbliche Schulen:

Zeppelin-Gewerbeschule (SchülerInnen)

2007

2012

Technisches Gymnasium	169	199
Fachschulen. Kollegs u.a.	230	195
Teilzeitschulen	1.021	869

Kaufmännische Schulen:

Wessenbergsschule (SchülerInnen)

2007

2012

Wirtschaftsgymnasium	169	271
Kaufmännische Berufsschule	521	558
Berufsfachschule, -kolleg, Berufsvorbereitungsjahr	313	266

Universität Konstanz

2007/08

2012/13

Studierende	9.326	11.336
darunter ausländische Studierende	1.274	1.283
Fachbereiche:		
Mathematisch-Naturwiss. Sektion	2.538	3.574
Geisteswissenschaftliche Sektion	3.525	3.786
Rechts-, Wirtschafts- und Verwal- tungswissenschaftliche Sektion	3.263	3.976

Hochschule für Technik, Wirtschaft und Gestaltung (HTWG)	2007/08	2012/13
Studierende	3.285	4.500
darunter ausländische Studierende (ohne Ausländerstudienkolleg)	376	463
Fakultäten: Architektur und Gestaltung, Bauingenieurwesen, Elektrotechnik und Informationstechnik, Informatik, Maschinenbau, Wirtschafts- und Sozialwissensch.		
Pädagogische Hochschule Thurgau (PHTG) in Kreuzlingen/Schweiz (seit 2003)	2007	2012
Studierende	366	658
Studiengänge: Vorschule; Primarstufe; Lehramt für Gymnasien; Sekundarstufe I; MAFK		
Volkshochschule Konstanz-Singen e.V.	2007	2012
TeilnehmerInnen insgesamt	35.497	27.129
davon in Konstanz	20.711	14.840
Musikschule e.V.	2007	2012
SchülerInnen	1.316	1.558
IHK Fortbildung in Konstanz (TeilnehmerInnen)	2007	2012
Ausbilder-Eignungsprüfung (AEVO)	371	422
Technischer Betriebswirt	39	34
Fachkaufmann	59	52
Fachwirt	80	157
Meister	18	92
sonstige kaufm. u. gewerbl. Fortbildungsprüfungen	k.A.	165
insgesamt	567	922
Handwerkskammer (Bildungsakademie)	2007	2012
Standorte: Singen, Waldshut, Rottweil (Konstanz 2012 verlagert)		
Kurse	702	542
TeilnehmerInnen	8.974	8.496
Stadtbücherei	2007	2012
Medienbestand	104.534	78.550
Ausleihen	372.294	504.698
BesucherInnen	183.512	204.189
Universitätsbibliothek	2007	2012
Medienbestand	2.169.547	2.231.944
Zeitschriften (lfd. gehalten)	31.288	44.110
davon elektronisch	25.868	41.189
Ausleihen	594.620	391.157
Aktive BenutzerInnen	14.441	13.094

Bibliothek der HTWG	2007	2012
Medienbestand	78.251	119.774
Zeitschriften/eJournals (Ifd. gehalten)	20.105	21.973
Ausleihen	100.686	103.125
Eingetragene LeserInnen	3.795	5.658
Suso-Bibliothek	2007	2012
Medienbestand	24.600	25.000
Stadtarchiv	2007	2012
Einzelbenutzung	1.434	955

Kulturzentrum am Münster (BesucherInnen)	2007	2012		
von Stadtbücherei, Ausst., Veranstaltungen u. a.	215.514	296.640		
freie Kultureinrichtungen	2007	2012	2007	2012
	BesucherInnen		Veranstaltungen	
Kulturzentrum Kg e.V.	15.579	10.528	150	117
Kulturladen e.V.	17.500	24.033	114	88



Europa zu Gast

600 Jahre Konstanzer Konzil

2014–2018 feiern wir das
Konstanzer Konziljubiläum
Sind Sie dabei?

Museen (BesucherInnen)**2007****2012**

Rosgartenmuseum (01–03 2012 wg. Umbau geschl.)	37.931	38.589
Wessenberg-Galerie	12.047	11.558
Naturmuseum (Kooperation mit SeaLife)	226.054	172.988
Hus-Museum	14.881	13.673
Archäologisches Landesmuseum (ALM)	34.654	26.370

Südwestdeutsche Philharmonie (Spielzeit)**2006/07****2011/12**

Eigenbetrieb der Stadt Konstanz, gegründet 1932

Musikerplanstellen	62	63
Verwaltungsplanstellen	9	9
Konzerte in der Saison	131	157
KonzertbesucherInnen gesamt	75.069	91.196
AbonentInnen	1.937	2.326
Jahresbudget in Mio. Euro	4,73	5,55
davon Anteil Stadt Konstanz in Mio. Euro	1,88	2,11
davon Anteil Land Baden-Württemberg in Mio. Euro	1,68	2,06
Eigenerlösanteil	23,4%	23,4%

Chefdirigent: Vassilis Christopoulos (seit 2005)**Intendant:** Beat Fehlmann (ab Sept. 2013)

Hier spielt die Musik!

SAISON 13 | 14

Stadttheater Konstanz (seit 1607)

Schauspielhaus mit integriertem Jungen Theater

Spielstätten

Stadttheater: Großes Haus: 400 Plätze; Foyer: bis 150 Plätze;
Spiegelhalle: bis 180 Plätze;
Werkstatt Inselgasse: Studiobühne bis 99 Plätze;
„Dachboden“: 50 Plätze; Überlingen: „Kapuzinerkirche“

	2006/07	2011/12
Neuinszenierungen	31	31
Vorstellungen / Veranstaltungen	945	981
Zahl der BesucherInnen in der Spielzeit	112.507	102.135
Personal lt. HH-Plan	103	103

Stadttheater Einnahmen / Ausgaben (in Mio. Euro)	2007	2012
Einnahmen im Rechnungsjahr ohne Zuschüsse	1,08	1,24
Deckung der Gesamtausgaben durch eigene Einnahmen	16,9%	15,4%
Gesamtausgaben / Jahresbudget	6,39	8,07
laufender Landeszuschuss	1,49	1,64
laufender kommunaler Zuschuss	3,58	4,78
sonstige Zuschüsse	0,21	0,41

Intendant: Prof. Dr. Christoph Nix (seit 2006)

Kino (2012)	Plätze	BesucherInnen
Cinestar	1.439	418.744
Scala	364	62.624
Zebra-Kommunales Kino	99	7.277

Sportvereine	2007	2012
Anzahl	95	97
Mitglieder	32.811	30.148
davon Jugendliche	10.265	9.329

Sportanlagen (2012)

11 Beachsportanlagen, 19 Beachvolleyballfelder,
Bodenseestadion (ca. 28.000 Plätze), 10 Fitnessstudios,
1 Golfplatz, 1 Großsporthalle, 14 Gymnastikhallen,
4 Leichtathletikanlagen, 1 Hockeyplatz, 6 Mehrzweckhallen,
3 Minigolfanlagen, 3 Reitsportanlagen, 1 Rollschuhplatz,
2 Schießsportanlagen, 6 Skate-Anlagen, 1 Dirt-Bike-Anlage,
5 Sporthallen, 28 Sportplätze und Kleinspielfelder, 2 Sportpfade,
75 Tennisplätze (davon 18 Hallenplätze), 18 Turnhallen,
Universitätssportanlage

Bäder (BesucherInnen)	2007	2012
Bodensee-Therme Eröffnung im Juli 2007	143.754	416.550
Hallenbad am Seerhein Ab 06/2011 für öffentl. Betrieb geschl.	9.638	0
Rheinstrandbad	18.446	27.669
Schwaketenbad	170.753	173.872
Strandbad Dingelsdorf	36.800	72.650
Strandbad Horn	167.500	230.800
Strandbad Litzelstetten	20.600	36.150
Strandbad Wallhausen	53.800	113.600
Insgesamt	621.291	1.071.291

Verkehrsnetz (km)	2007	2012
Straßennetz	227	233
Radwege inkl. Tempo-30-Zonen	193	201

Kraftfahrzeugbestand	2007	2012
Privat-Pkw je 1.000 Einw. (Wohnbevölkerung)	379	379
Personenkraftwagen	31.396	33.463
Nutzfahrzeuge	1.921	2.214
Krafträder	3.633	4.157

Parkmöglichkeiten in Konstanz (Plätze)	2007	2012
Parkhäuser im Zentrum	1.652	1.642
in Petershausen-West	494	494
Parkplätze im Zentrum	1.627	800

Verkehrsmittelwahl (ModalSplit)	1997	2007
Social-Data Verkehrsbefragungen		
Umweltverbund (zu Fuß, Fahrrad, Bus)	61%	59%
mot. Individualverkehr (Pkw, motor. Zweiräder)	39%	41%

Stadtwerke – Verkehrsbetriebe		
Bus	2007	2012
Omnibusbestand	52	53
Beförderte Personen (in Mio.)	10,3	11,4
Busstrecke (in km)	230	230

Fähre	2007	2012*
Fährschiffe	6	6
Beförderte Personen (in Mio.)	5,1	4,3
Beförderte Pkw und Nutzfahrzeuge (in Mio.)	1,7	1,4
Motor- und Fahrräder (in Tsd.)	444	351

* Änderung der statistischen Auswertung im Juni 2008

Bodensee-Schiffsbetriebe – BSB	2007	2012
Fahrgäste (in Mio.)	2,5	2,3
Kilometerleistung	331.554	329.311

Katamaran-Reederei Bodensee GmbH	2007	2012
Katamaranbestand	3	3
Fahrgäste	350.711	437.203

Der städtische Haushalt 2013 (Ergebnishaushalt)	2013	in %
---	------	------

Im Ergebnishaushalt sind die laufenden Einnahmen und Ausgaben der Stadt enthalten (ohne Eigenbetriebe).

Einnahmen in Mio. Euro (Haushaltsplan)	197,02	
Gewerbsteuer	34,50	17,5%
Gemeindeanteil an der Einkommenssteuer	33,44	17,0%
Ausgaben in Mio. Euro (Haushaltsplan)	183,38	
Personalausgaben	44,36	24,4%
Umlage an das Land (FAG)	17,52	9,5%

Kommunale Schulden je Einwohner **2012** 321,08 €

Eigenbetriebe (Wirtschaftsplan (Erfolg u. Vermögen in Mio. Euro))	2013
---	------

Entsorgungsbetriebe	40,67
Technische Betriebe	13,05
Konzilstadt	1,29

Spitalstiftung Konstanz (in Mio. Euro)	2008 (GuV-Jahres-rechn.)	2013 (Wirtschafts-plan)
--	-----------------------------	----------------------------

Kernstiftung	4,41	3,74
Pflegeeinrichtungen	11,38	13,50

Die Spitalstiftung Konstanz blickt auf eine über 780-jährige Geschichte zurück. Zur Spitalstiftung Konstanz zählen heute u.a. mehrere Altenheime, ein ambulanter Pflegedienst und die Spitalkellerei.

Wessenberg'sche Vermächtnisstiftung (in Mio. Euro)	2011 (GuV-Jahres-rechn.)	2013 (Wirtschafts-plan)
--	-----------------------------	----------------------------

Ordentliche Aufwendungen im Ergebnishaushalt	1,32	2,54
--	------	------

Die Wessenberg'sche Vermächtnisstiftung hat die Aufgabe, erziehungsbedürftigen Kindern und Jugendlichen in teilstationären Einrichtungen Hilfe zu gewähren.

Kreuzlingen

Die Schweizer Nachbarstadt Kreuzlingen ist die zweitgrößte Stadt des Kantons Thurgau und gleichzeitig die größte Schweizer Stadt am Bodensee. Die beiden Grenzstädte Konstanz und Kreuzlingen haben zusammen rund 100.000 Einwohner.

Stadtfläche (qkm): 11,49

Stadttrat:

Andreas Netze,
Stadtammann (Verwaltung,
Finanzen, Kommunikation)

David Blatter
(Dienste)

Barbara Kern
(Soziales)

Michael Dörflinger
(Bau)

Dorena Raggenbass
(Freizeit)



Wohnbevölkerung	2007	2012
-----------------	------	------

insgesamt	18.133	20.349
Ausländer	8.348	10.509
darunter Deutsche	3.203	5.100

Altersstruktur der Wohnbevölkerung in Kreuzlingen im Dezember 2012	absolut	in Prozent
---	---------	------------

0 bis 19 Jahre	3.645	17,9
20 bis 39 Jahre	5.888	28,9
40 bis 64 Jahre	7.292	35,8
65 bis 79 Jahre	2.654	13,1
80 Jahre und älter	870	4,3
insgesamt	20.349	100,0

Arbeitsmarkt	2006	2012
--------------	------	------

Arbeitsstätten	1.004	1.256
Beschäftigte	8.841	11.387

Wohnungsbau in Kreuzlingen	2007	2012
----------------------------	------	------

Wohnungsbestand	9.422	10.726
Wohnungszugang	183	392

Tourismus in Kreuzlingen (Logiernächte)	2012
---	------

Hotel und Parahotel	35.252
Camping /SJH	41.985

Stadtbücherei Konstanz



80.000 aktuelle Bücher vom Krimi bis zum
Rechtsratgeber



6.000 CDs aller Musikrichtungen



1.500 DVDs



1.400 Hörbücher



Internet-PCs



2.000 ebooks zum Runterladen

Stadtbücherei Konstanz

im Kulturzentrum am Münster, Wessenbergstr. 39
78462 Konstanz, Kontakt: 07531 / 900 953
oder bibliothek@stadt.konstanz.de
Di - Fr 10.00 - 18.30 Uhr, Sa 10.00 - 14.00 Uhr

KULTURZENTRUM AM MÜNSTER

MEHR KONSTANZ IM LEBEN!



„Wir sind gern Kunde der Stadtwerke. Zuverlässiger Strom und sauberes Wasser sind gut für's eigene Gewissen, für die Region und natürlich auch für unsere Kleinen. Indirekt unterstützen wir so auch den Kindergarten in unserem Stadtteil, in den unsere Kinder und ihre Freunde gehen.“
Bring' mehr Konstanz in die Region. Deine Stadtwerke.