

KONSTANZ

Die Stadt zum See



# Konstanz in Zahlen 2012



Hauptamt – Statistik und  
Steuerungsunterstützung

# MEHR KONSTANZ IM LEBEN!



„Weil wir die Stadtwerke als Kunden unterstützen, zahlen wir vielleicht ein bisschen mehr für sauberen Strom und erstklassiges Wasser, aber dadurch indirekt auch für den Kindergarten in unserem Stadtteil, in den unsere Kinder und ihre Freunde gehen.“

Bring' mehr Konstanz in die Region. Deine Stadtwerke.

**STADTWERKE**  
KONSTANZ



Geschichte	4
<b>Konstanz</b>	<b>5</b>
Bevölkerung	6
<b>Wirtschaft</b>	<b>8</b>
Arbeitsmarkt	9
<b>Bauen und Wohnen</b>	<b>10</b>
Umwelt	10
<b>Soziale Einrichtungen und Gesundheit</b>	<b>11</b>
Stadtplan	12
<b>Angebote für Kinder und Jugendliche</b>	<b>14</b>
Wissenschaft, Schule, Bildung	14
<b>Kultur</b>	<b>17</b>
Sport und Freizeit	19
<b>Verkehr</b>	<b>20</b>
Städtische Haushaltszahlen	21
<b>Städtische Stiftungen</b>	<b>21</b>
Kreuzlingen (Schweiz)	22

Mit dieser jährlich erscheinenden Broschüre wird eine aktuelle Übersicht über die wichtigsten statistischen Zahlen und Fakten zum demographischen, sozialen, wirtschaftlichen, kulturellen und politischen Leben in der Stadt Konstanz gegeben. Ergänzend wird die Schweizer Nachbarstadt Kreuzlingen in Zahlen vorgestellt.

Die Gegenüberstellung der aktuellen Daten aus dem Jahr 2011 mit den Daten aus dem Jahr 2006 ermöglicht interessante Einblicke in die Entwicklungen der Stadt.

Internet: [www.statistik.konstanz.de](http://www.statistik.konstanz.de)  
Redaktionsschluss: Juli 2012

Herausgeber:

Stadt Konstanz, Hauptamt - Statistik und Steuerungsunterstützung

Kanzleistr. 15, 78462 Konstanz, Tel.: (07531) 900 280 / 900 281 Fax: (07531) 900 12 281

E-Mail: [Baier@stadt.konstanz.de](mailto:Baier@stadt.konstanz.de), [KoehlerM@stadt.konstanz.de](mailto:KoehlerM@stadt.konstanz.de)

Redaktionsteam: E. Baier, M. Köhler, J. Mihm

Quellen:

Stadt Konstanz; Statistisches Landesamt Baden-Württemberg; Bundesagentur für Arbeit; Kraftfahrtbundesamt; GMA-Gutachten zum Einzelhandel; Gesellschaft für Konsumforschung, Angaben der Institutionen und Einrichtungen

Gestaltung:

bbv nuber, Konstanz, [www.bbv-design.com](http://www.bbv-design.com)

ClimatePartner<sup>®</sup>  
klimaneutral

Druck | ID: 10540-1207-1001



Firmensitz:

Obere Gießwiesen 34, 78247 Hilzingen  
Tel. +49 (0) 77 31/87 970

[www.hartmandruck.de](http://www.hartmandruck.de)  
[info@hartmandruck.de](mailto:info@hartmandruck.de)

Wir drucken auf Wunsch auch klimaneutral!

- ca. 4 Jh.** Römisches Kastell auf dem heutigen Münsterplatz.
- um 525** Konstanz wird im Reisehandbuch des Ostgoten Anarid zum ersten Mal als „Constantia“ erwähnt.
- um 900** Verleihung des Marktrechts.
- 1043** Reichsversammlung mit Kaiser Heinrich III.
- 1153** Kaiser Friedrich Barbarossa hält hier einen Reichstag ab. Der Frieden mit dem lombardischen Städtebund wird von Barbarossa 1183 in Konstanz geschlossen.
- 1192** Konstanz wird „Freie Reichsstadt“.
- 1225** Gründung der Spitalstiftung mit dem Heilig Geist Spital auf der Marktstätte.
- 1414** Konzil zu Konstanz mit Papstwahl. Prozess, Verurteilung und Verbrennung des böhmischen Reformators Johannes Hus.
- 1418**
- 1507** Kaiser Maximilian hält einen Reichstag in Konstanz ab.
- 1548** Konstanz verliert die Reichsfreiheit und kommt unter österreichische Herrschaft.
- 1604** Das Stadttheater Konstanz inszeniert das erste Theaterstück.
- 1779** Goethe besucht Konstanz.
- 1806** Konstanz kommt durch den Frieden von Preßburg zu Baden.
- 1838** Graf Ferdinand von Zeppelin wird in Konstanz geboren.
- 1848** Badische Revolution; Friedrich Hecker fordert in Konstanz die Republik; Freischärlerzug Richtung Karlsruhe.
- 1853** Vollendung des Münsterturmes.
- 1906** Gründung des Technikums, heute Hochschule für Technik, Wirtschaft und Gestaltung (HTWG).
- 1915** Allmannsdorf wird eingemeindet.
- 1928** Autofähre Staad - Meersburg nimmt ihren Betrieb auf.
- 1932** Gründung der Südwestdeutschen Philharmonie, bis 1988 unter dem Namen „Bodensee-Symphonie-Orchester“.
- 1934** Wollmatingen wird eingemeindet.
- 1945** Konstanz wird von französischen Truppen besetzt.
- 1966** Gründung der Universität Konstanz.
- 1971** Litzelstetten wird eingemeindet.
- 1975** Dingelsdorf u. Dettingen-Wallhausen werden eingemeindet.
- 1978** Abzug der französischen Garnison.
- 1979** Eröffnung des Thermalbades.
- 1980** Die zweite Rheinbrücke wird befahrbar.
- 1982** Die historische Altstadt wird unter Denkmalschutz gestellt.
- 1991** Geh- und Radwegbrücke über den Rhein fertiggestellt.
- 1994** Start für die Bodensee-S-Bahn „Seehas“.
- 2000** Eröffnung des Zollhofs - Grenzübergang Konstanz-Autobahn
- 2003** Übernahme der Bodensee-Schiffsbetriebe (BSB) durch die Stadtwerke Konstanz GmbH.
- 2004** Eröffnung des LAGO Centers.
- 2005** Eröffnung der Katamaran-Verbindung KN-FN.
- 2006** Abbau des Grenzzaunes
- 2007** und Eröffnung der Kunstgrenze zwischen Konstanz und Kreuzlingen (Klein Venedig).  
Eröffnung der Bodensee-Therme.  
Das Zukunftskonzept der Universität Konstanz wird Teil der Exzellenzinitiative.
- 2009** Jahr der Wissenschaft - Grenzenlos Denken.
- 2011** Pfahlbau-Fundstellen werden als Weltkulturerbe anerkannt.

## Oberbürgermeister und Beigeordnete

**Oberbürgermeister Horst Frank** (1996 bis Sept. 2012)

**Oberbürgermeister Ulrich Burchardt** ab Sept. 2012

Vorsitzender Gemeinderat, Leiter Gesamtverwaltung

Organisation, Personal, Presse, Finanzen, Recht, Wirtschaft

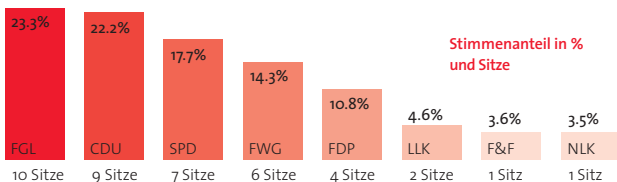
**Bürgermeister Claus Boldt** (1. Beigeordneter seit 2005)

Soziales, Kultur, Sport, Gesundheit

**Bürgermeister Kurt Werner** (2. Beigeordneter seit 2006)

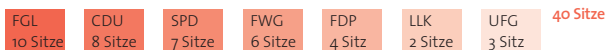
Technische Ämter, Eigenbetriebe

## Ergebnis der Gemeinderatswahl am 7. Juni 2009



## Sitzverteilung im Gemeinderat ab März 2012

Zum März 2012 bildete sich die neue Fraktion UFG aus einem ehemaligen Mitglied der CDU und den Gruppierungen F&F und NLK



## Städtepartnerschaften

- 1960 Fontainebleau/Frankreich (16.000 Einw.)
- 1983 Richmond/Großbritannien (52.000 Einw.)
- 1984 Tabor/Tschechien (37.000 Einw.)
- 1986 Lodi/Italien (45.000 Einw.)
- 2007 Suzhou/China (2,1 Mio. Einw.)

## Geographische Angaben

Geographische Lage (Konstanzer Münster)	47°, 39', 52" nördliche Breite 9°, 10', 35" östliche Länge
Größte Ausdehnung	Nord-Süd = 12 km; Ost-West = 10 km
Gesamte Uferlänge	34 km
Tiefster Punkt über NN: Bodensee (Mittelwasserstand)	395 m
Höchster Punkt über NN: Rohnhauser Hof (Dettingen)	570 m

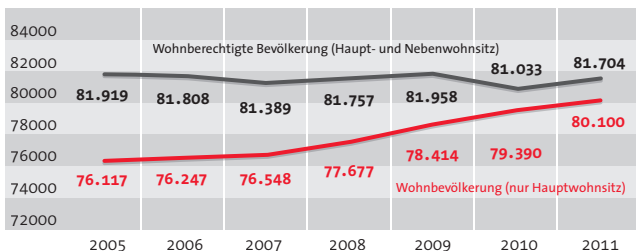
## Klimadaten (2011)

Lufttemperatur Jahresmittel (in °C)	10,8
Niederschlagsmenge (mittlere in mm)	801,5
Sonnenscheindauer (Stunden im Jahr)	1.948,6

## Stadtgebiet nach Flächennutzung (in qkm)

	2006	2011
<b>Fläche insgesamt</b> (ohne Tägermoos (CH))	54,1	54,1
darunter		
Landwirtschafts- und Waldfläche	36,0	35,8
Gebäude und Freifläche, Betriebsfläche	10,3	10,3
Verkehrsfläche	4,3	4,3
Erholungsfläche	1,8	2,0
Fläche im Tägermoos (CH)	1,5	1,5

## Bevölkerungsentwicklung seit 2005



### Wohnbevölkerung (Hauptwohnsitz)

	2006	2011
<b>Insgesamt</b>	<b>76.247</b>	<b>80.100</b>
davon Frauen	40.205	41.880
Männer	36.042	38.220
darunter römisch-katholisch	31.361	31.376
evangelisch	18.870	19.302

### Wohnbevölkerung nach Staatsangehörigkeit

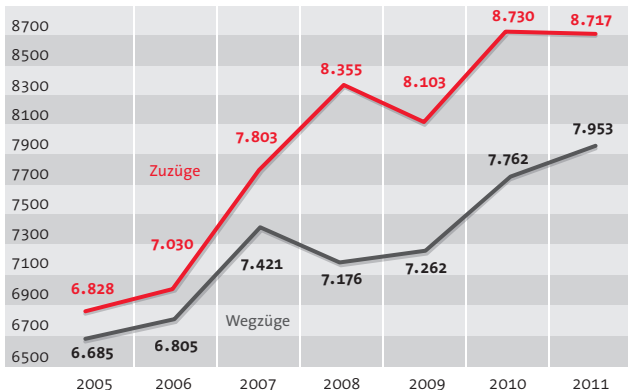
	2006	2011
Deutsche	66.628	70.229
AusländerInnen	12,6%	12,3%
darunter Europa	7.809	7.297
davon Italien	1.573	1.506
Türkei	1.317	1.205
Asien	1061	1.165
Amerika	364	392
Afrika	340	337

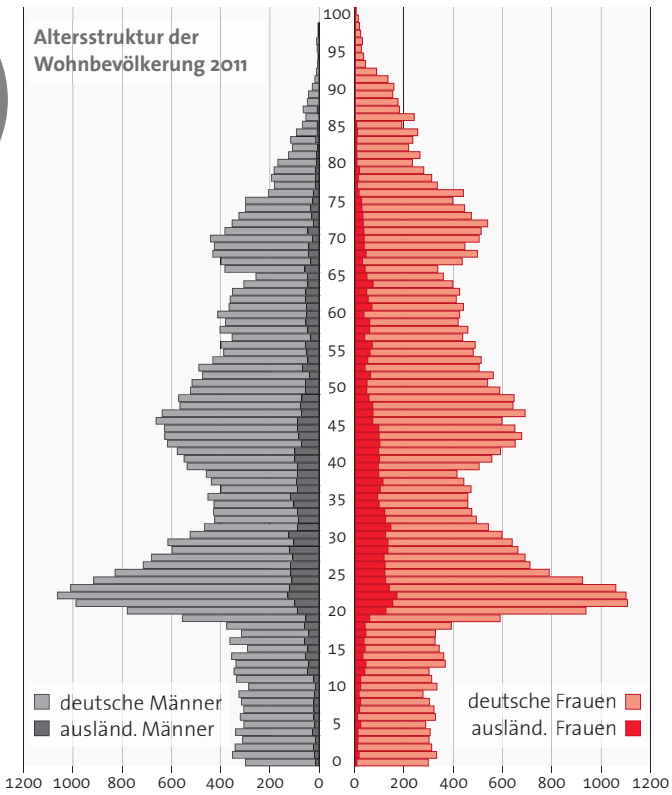
### Jugend- und Altenquote

	2006	2011
Anteil unter 20-Jährige an Wohnbevölkerung	17,4%	16,8%
Anteil 60-Jährige und älter an Wohnbevölkerung	24%	24%

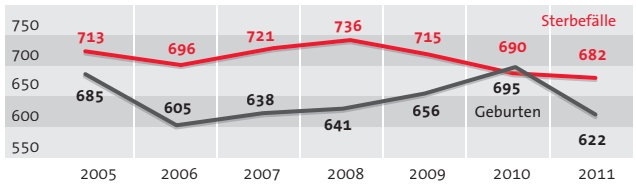
Jugendquote sollte so hoch sein wie die Altenquote, um langfristig eine normale Reproduktion der Gesellschaft zu sichern.

## Zu- und Wegzüge in der Stadt Konstanz ab 2005

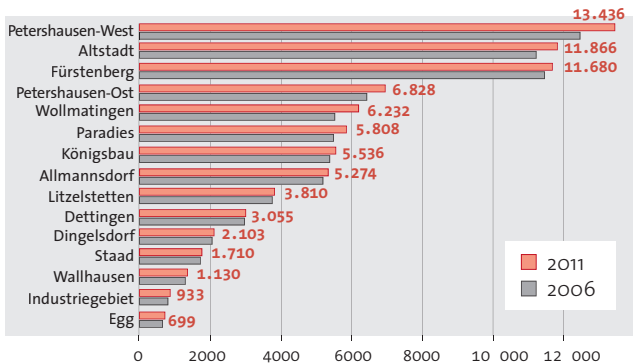




### Natürliche Bevölkerungsbewegung in Konstanz ab 2005



### Wohnbevölkerung (Hauptwohnsitz) nach Stadtteilen 2006 und 2011



Betriebe nach Wirtschaftszweigen (WZ 2008)	2009	
--	------	--

Betriebe insgesamt	4.129	
Bergbau und Gewinnung von Steinen und Erden	1	
Verarbeitendes Gewerbe	249	
Energieversorgung	14	
Wasserversorgung; Abwasser- und Abfallentsorgung und Beseitigung von Umweltverschmutzung	5	
Baugewerbe	237	
Handel; Instandhaltung und Reparatur von Kfz	812	
Verkehr und Lagerei	66	
Gastgewerbe	393	
Information und Kommunikation	183	
Erbringung von Finanz- und Versicherungsdienstl.	65	
Grundstücks-, Wohnungswesen	390	
Erbr. von freiberufl., wissenschaftl. und techn. Dienstl.	682	
Erbringung von sonstigen wirtschaftl. Dienstl.	168	
Erziehung und Unterricht	109	
Gesundheits- und Sozialwesen	344	
Kunst, Unterhaltung und Erholung	114	
Erbringung von sonstigen Dienstleistungen	297	

Umsatz (Steuerbarer Umsatz in Millionen)	2007	2009
--	------	------

Umsatz insgesamt	4.210,7	3.990,1
------------------	---------	---------

GfK Kaufkraft für den Einzelhandel	2011	
------------------------------------	------	--

Einzelhandelsrelevante Kaufkraftsumme (Brutto in Mio. Euro)	435	
Einzelhandelszentralität Index	126,3	

(Quelle: GfK - Gesellschaft für Konsumforschung)

Weinbau	2006	2011
---------	------	------

Spitalkellerei Konstanz		
Älteste Stiftungskellerei Deutschland (seit 1225) mit althistorischem Weinkeller u. Weinprobessaal		
Ges. Ertragsfläche (Ar) in Konstanz u. Meersburg	1.901	1.901
Erntemenge (Liter)	80.000	125.000

Tourismus	2006	2011
-----------	------	------

Hotellerie und sonstige Betriebe (ohne Camping)		
Beherbergungsbetriebe	44	50
Betten	2.262	2.797
Übernachtungen	423.047	563.061
Camping		
Campingplätze	5	5
Schlafgelegenheiten	1.884	1.488
Übernachtungen	62.099	75.870



**Technologiezentrum Konstanz:** Gründerzentrum und Forum für innovative und technologieorientierte Jungunternehmen - 35 Firmen mit 100 Arbeitsplätzen.

**IHK Industrie- und Handelskammer Hochrhein-Bodensee mit**

**Hauptsitz in Konstanz:** Der Bezirk umfasst die Landkreise Konstanz, Waldshut und Lörrach.

Insgesamt betreut die IHK Hochrhein-Bodensee 35.966 Mitgliedsunternehmen mit 7.300 Ausbildungsverhältnissen.

**Handwerkskammer Konstanz:** Zum Kammerbezirk gehören 5 Landkreise (Konstanz, Schwarzwald-Baar, Waldshut, Tuttlingen, Rottweil), rund 12.000 Betriebe, ca. 70.000 Beschäftigte und 4.863 Auszubildende.

Sozialversicherungspflichtig Beschäftigte	2006	2011
<b>am Wohnort</b>	<b>21.859</b>	<b>23.632</b>
darunter Berufsauspendler	5.220	6.238
<b>am Arbeitsort</b>	<b>26.350</b>	<b>27.294</b>
darunter Berufseinpendler	9.711	9.900
davon im		
Produzierenden Gewerbe	7.266	5.782
in %	27,6%	21,2%
Handel, Gastgewerbe und Verkehr	7.062	7.341
in %	26,8%	26,9%
Sonstige Dienstleistungen	11.771	14.127
in %	44,7%	51,8%

Sozialvers.-pflichtig Beschäftigte nach Alter	2006	2011
<b>am Arbeitsort gesamt</b>	<b>26.350</b>	<b>27.294</b>
unter 25 Jahre	3.372	3.275
25 bis 45 Jahre	14.089	12.830
45 und älter	8.889	11.189

Arbeitslose Stadt Konstanz (jeweils Juni)	2006	2011		
		insg	SGB III	SGB II
<b>insgesamt</b>	<b>2.417</b>	<b>1.680</b>	<b>642</b>	<b>1.038</b>
Männer	1.284	879	323	556
Frauen	1.133	801	319	482
Deutsche	1.898	1.321	552	769
AusländerInnen	517	357	88	269
unter 20 Jahre	61	20	3	17
55 Jahre und älter	330	331	164	167

SGB III = Arbeitsförderung; SGB II = Grundsicherung für Arbeitssuchende

Arbeitsagentur- Geschäftsstelle Konstanz (Konstanz, Allensbach, Reichenau)	2006	2011
Arbeitslose (Jahresdurchschnitt)	2.779	1.943
Arbeitslosenquote (Jahresdurchschnitt)	6,0%	4,0%

Bauen und Wohnen		2006	2011
<b>Baugenehmigungen</b> (neue Gebäude)			
Wohnungsbau	Wohnungen	306	305
	Wohnfläche in qm	22.402	24.522
Nichtwohngeb.	Gebäude	11	8
	Nutzfläche in qm	14.084	5.462
<b>Wohnungsbestand</b>			
	Wohngebäude	9.817	10.106
	Wohnungen	40.743	41.697

Neubauegebiete (in Bebauung bzw. in Planung)		Wohneinh.	Bebauung ab
insgesamt		3.100	
darunter	Petershauser Bahnhof	700	2010
	Schmidtenbühl	200	2012
	Stadt am Seerhein	55	2004
	Zergle I	45	2004
	Zergle II	50	2007
	Ruppanerstraße Gärtnerei Brunner	95	2010

Hinweis: die ortsübliche Vergleichsmiete für ihre Wohnung finden Sie im Online-Mietspiegel unter [www.mietenberechner.net/konstanz2011/](http://www.mietenberechner.net/konstanz2011/)

Luftwerte	Grenzwert	2006	2011
Belastung der Luft mit			
Stickstoffdioxid NO <sub>2</sub> (in JMW µg/m <sup>3</sup> )	40	21	20
Ozon (in JMW µg/m <sup>3</sup> )		49	46
Schwebstaub PM <sub>10</sub>			
Jahresmittelwert (µg/m <sup>3</sup> )	40	24	20
max. Tagesmittelwert (mit β-Abs.)		144	72
Tagesmittelwert >50 µg/m <sup>3</sup> pro Tag (Anzahl Tage)	35 Tage	30	9

Energie- und Wasserverkauf Stadtwerke	2006	2011
<small>(Konstanz + fremde Versorgungsbetriebe)</small>		
Stromverkauf in Mio. kWh	271	303
Gasverkauf in Mio. kWh	871	1.079
Wasserverkauf in Mio. m <sup>3</sup>	5,1	4,8

Stromeinspeisung aus erneuerbaren Energien sowie aus Blockheizkraftwerken in kWh	2006	2011
Deponie <small>(2011 Direktvermarktung an die Stadtwerke Tübingen)</small>	3.970.450	k.A.
Photovoltaik	2.768.283	7.941.725
Biogas	417.881	20.500
BHKW <small>(mit einem Energienutzungsgrad von 80-90% höchst effizient)</small>	2.485.220	4.892.175
<b>Insgesamt</b>	<b>9.641.834</b>	<b>12.854.400</b>

Trinkwasser	2006	2011
Wasserentnahme Bodensee (in Mio. m <sup>3</sup> )	5,3	5,2
Durchschnittl. Verbrauch pro Einw. (in Liter pro Tag)	103	101

Abwasser	2006	2011
in Kläranlage behandelte Schmutzwassermenge (in m <sup>3</sup> /a)	11.010.225	10.105.938
angeschlossene Einwohnerwerte (EW)	168.169	162.204
Reinigungsleistung bez. auf organische Verschmutzung (in %)	96,1	95,6
Reinigungsleistung bezogen auf die Phosphorelimination (in %)	97,5	98,1

EW = Einwohner + in Einwohneräquivalente umgerechnete Schmutzfrachten aus Touristik, Gewerbe und Industrie

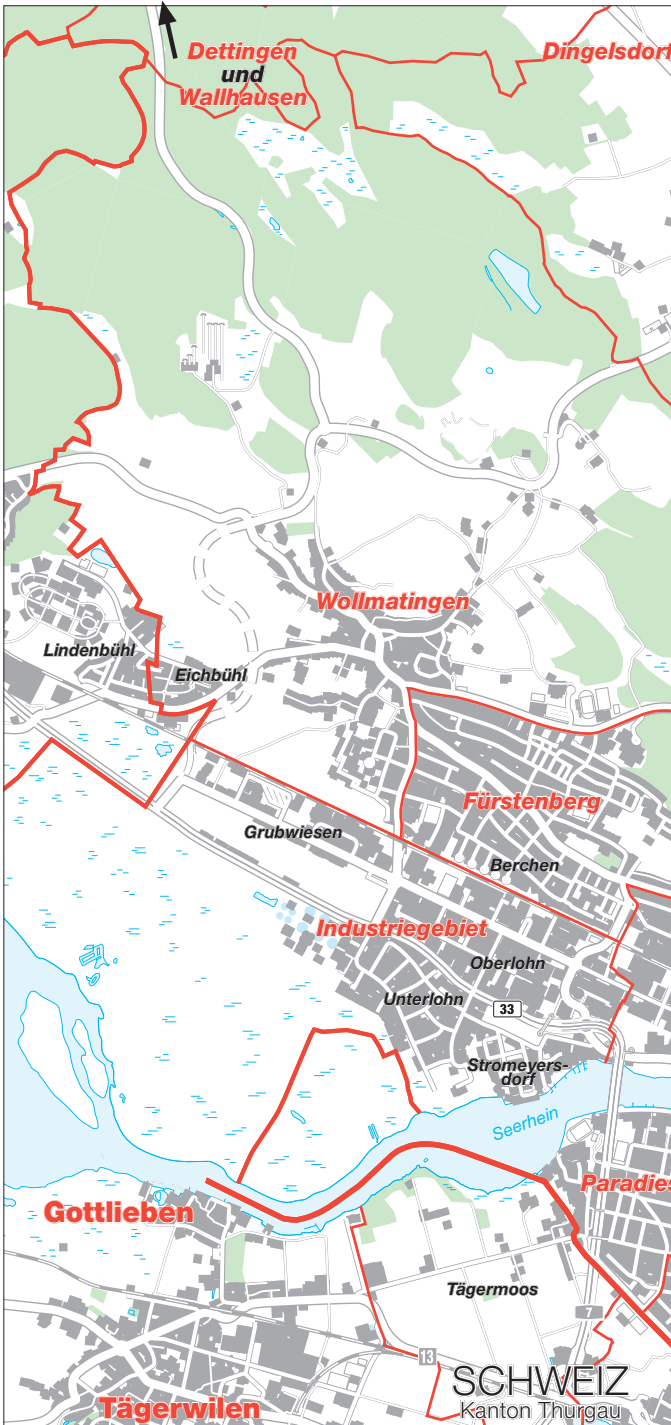
**Hinweis:** an die Zentralkläranlage Konstanz sind auch die Gemeinden Allensbach, Reichenau und Kreuzlingen (Schweiz) angeschlossen.

Abfall- und Wertstoffmenge (amtliche Einwohner 2010)	2006		2011	
	insg in t	je Einw. in kg	insg in t	je Einw. in kg
Restmüll inkl. Gewerbe	10.176	125	11.053	131
Biomüll	7.496	92	7.531	89
Glas	2.276	28	2.374	28
Papier	6.642	85	6.512	77
Grünabfälle	812	10	771	9
Gelbe Säcke / Dosen	2.034	25	1.850	22
Sperrmüll	1.300	16	1.090	13
sonstige Wertstoffe (Holz, Metall, E-Schrott)	1.994	25	2.585	31

Dienste und Einrichtungen der Altenhilfe (Anzahl)	2006	2011
Altenpflegeheime	9	11
Anzahl Plätze	604	625
Seniorenzentrum für Kultur und Freizeit	1	1
Pflegedienste	14	14
Tagespflegeeinrichtungen	2	2
Hauswirtschaftlich-Soziale Dienste	5	8
(betreute) Seniorenwohnungen	716	776

Kliniken und Rehabilitationseinrichtungen (Betten)	2006	2011
Klinikum Konstanz	425	350
Vincentius Krankenhaus, orthopäd. Fachklinik	109	109
Kliniken Schmieder Rehabilitationsklinik	192	192
Herz-Zentrum Bodensee II, Privatklinik	54	54

Ärzte und Apotheken (Anzahl)	2011
Zugelassene Vertragsärzte (Kassenärzte) und Vertragspsychotherapeuten	219
davon Hausärzte (Allg. ärzte u. hausärztl. tätige Internisten)	56
Fachärzte und Psychotherapeuten	124
Zugelassene Zahnärzte	88
Apotheken	25





**Litzelstetten**

**Insel Mainau**

Obersee

**Egg**

Universität

Sonnenbühl

**Königsbau**

**Allmannsdorf**

**Staad**

**Petershausen-West**

**Petershausen-Ost**

Niederburg

**KONSTANZ**

**Altstadt**

Konstanzer Bucht

Stadelhofen



### Kinderbetreuung (Plätze) Stichtag: 1. März

	2009	2012
3 Jahre bis zum Schuleintritt in Kindertagesstätten	2.297	2.002
0 bis 3 Jahre in Krippen und Kindertagesstätten	321	486
Sondereinrichtungen	165	139
Schülerhorte, Pädagogischer Mittagstisch	125	137
Elterninitiativen und Spielgruppen	219	179

### Betreuungsquote Stichtag: 1. März

	2009	2012
0 bis unter 3 Jahren (inkl. Spielgruppen)	27,1%	35%
0 bis unter 3 Jahren ganztags	6,4%	12%
3 Jahre bis zum Schuleintritt	94,6%	93%
3 Jahre bis zum Schuleintritt ganztags	24,2%	35%
Schulkinder	12,8%	13%

### Einrichtungen der Kinder- und Jugendarbeit (Anz.)

	2009	2012
Kinderkulturzentrum	1	1
Stadtteilorientierte Kinder- und Schülertreffs	2	3
Jugendzentrum	1	1
Stadtteilorientierte Jugendeinrichtungen	3	3
Jugendkulturtreff	1	1
Stadtteilzentren Treffp. Petersh., Treffp. Cherisy	2	2

### Ausgaben / Zuschüsse (Ansatz in Mio. Euro)

	2009	2012
Ausgaben städt. Kindertageseinrichtungen	3,92	5,86
Personalkosten- und Mietzuschüsse an nicht städtische Einrichtungen	9,56	12,51
Ausgaben städt. Einr. der Kinder- u. Jugendarbeit	1,58	1,57
Zuschüsse an Einrichtungen der Kinder- u. Jugendarbeit freier Träger	0,30	0,33
<b>Investitionskostenzuschüsse (Ansatz)</b>		
Kinderhäuser, Kindergärten und Kindertagesstätten und Einr. der Kinder und Jugendarbeit	3,53	2,25

### Allgemeinbildende Schulen

(städtische Schulen)

	2006		2011	
	Schulen	SchülerInnen	Schulen	SchülerInnen
Grundschulen	11	2.694	11	2.445
Hauptschulen	6	855	6	652
Realschulen	3	1.400	3	1.400
Gymnasien	4	3.114	4	3.564
Förder- und Sonderschulen	1	93	1	92
<b>insgesamt</b>		<b>8.156</b>		<b>8.211</b>

**Schulen in sonstiger Trägerschaft:** Säntisschule (Schule für Erziehungshilfe); Regenbogen-Schule Konstanz (Schule für Körper- u. Geistigbehinderte); Wessenbergschule (berufl. Schulen); Zeppelin Gewerbeschule (berufl. Schulen); Internationale Schule Kreuzlingen Konstanz (ISKK)

**Vorschulische  
Einrichtungen**

	2005 / 2006		2011	
	Anzahl	SchülerInnen	Anzahl	SchülerInnen
Sonderschulkindergarten für Sprachbehinderte	1	19	1	16
Grundschulförderklassen	1	34	1	42

**Städtische Schulen 2010 / 11**

- 9 Grundschulen mit Kernzeitenbetreuung und Mittagessen,  
z.T. Nachmittagsbetreuung
- 2 Ganztagesgrundschulen, teilgebunden mit Mittagessen
- 2 Ganztageshauptschulen, teilgebunden mit Mittagessen
- 1 Realschule, offene Ganztagesesschule mit Mittagessen
- 1 Gymnasium, offene Ganztagesesschule mit Mittagessen
- 2 Gymnasien mit offenen, ganztägigen Angeboten und Mittagessen
- 1 Schulverbund (HS, RS, GYM), offene Ganztagesesschule mit  
Mittagessen
- 1 Schulverbund (HS, RS) mit offenen, ganztägigen Angeboten,  
Mittagessen extern

**Ausgaben Schulen**

*Jahresrechnungsergeb. Einzelplan 2	2006		2011	
	in Mio. Euro	pro SchülerIn	in Mio. Euro	pro SchülerIn
Teilergebnisrechnung THH3	10,91	1.329,03€	13,94	1.790,80€
Teilfinanzrechnung THH3	2,79	339,87€	7,21	884,34€
<b>gesamt</b>	<b>13,70</b>	<b>1.668,90€</b>	<b>21,15</b>	<b>2.675,14€</b>

**Gewerbliche Schulen:**

**Zeppelin-Gewerbeschule** (SchülerInnen)

	2006	2011
Technisches Gymnasium	152	204
Fachschulen. Kollegs u.a.	224	220
Teilzeitschulen	857	888

**Kaufmännische Schulen: Wessenbergschule**

(SchülerInnen)

	2006	2011
Wirtschaftsgymnasium	176	260
Kaufmännische Berufsschule	484	557
Berufsfachschule, -kolleg, Berufsvorbereitungsjahr	300	267

**Universität Konstanz**

	2006/07	2011/12
Studierende	10.076	10.644
darunter ausländische Studierende	1.357	1.249
Fachbereiche:		
Mathematisch-Naturwiss. Sektion	2.568	3.343
Geisteswissenschaftliche Sektion	3.838	3.619
Rechts-, Wirtschafts- und Verwal- tungswissenschaftliche Sektion	3.670	3.682

Hochschule für Technik, Wirtschaft und Gestaltung (HTWG)	2006/07	2011/12
Studierende	3.545	4.189
darunter ausländische Studierende (ohne Ausländerstudienkolleg)	414	427
Fakultäten: Architektur und Gestaltung, Bauingenieurwesen, Elektrotechnik und Informationstechnik, Informatik, Maschinenbau, Wirtschafts- und Sozialwissensch.		
Pädagogische Hochschule Thurgau (PHTG) in Kreuzlingen/Schweiz (seit 2003)	2006	2011
Studierende		
Studiengänge: Vorschule; Primarstufe; Lehramt für Gymnasien	301	631
Volkshochschule Konstanz-Singen e.V.	2006	2011
TeilnehmerInnen insgesamt	33.465	30.575
davon in Konstanz	18.094	17.968
Musikschule e.V.	2006	2011
SchülerInnen	1.125	1.594
IHK Fortbildung in Konstanz (TeilnehmerInnen)	2006	2011
Ausbilder-Eignungsprüfung (AEVO)	199	534
Technischer Betriebswirt	18	23
Fachkaufmann	88	40
Fachwirt	36	107
Meister	73	70
sonstige kaufm. u. gewerbl. Fortbildungsprüfungen	k.A.	127
<b>insgesamt</b>	<b>414</b>	<b>901</b>
Handwerkskammer (Bildungsakademie)	2006	2011
Kurse	310	277
TeilnehmerInnen	3.974	2.739
Stadtbücherei	2006	2011
Medienbestand	82.464	77.976
Ausleihen	372.132	482.804
BesucherInnen	114.632	205.006
Universitätsbibliothek	2006	2011
Medienbestand	2.124.000	2.278.300
Zeitschriften (lfd. gehalten)	25.466	54.752
davon elektronisch	20.483	50.572
Ausleihen	599.029	374.682
Aktive BenutzerInnen	15.896	10.868



Bibliothek der HTWG	2006	2011
Medienbestand	81.723	112.054
Zeitschriften/eJournals (Ifd. gehalten)	19.167	23.652
Ausleihen	108.254	107.188
Eingetragene LeserInnen	4.060	6.567

Suso-Bibliothek	2006	2011
Medienbestand	24.500	25.000

Stadtarchiv	2006	2011
Einzelbenutzung	1.175	1.300

Kulturzentrum am Münster	2006	2011
BesucherInnen von Stadtbücherei, Ausstellungen, Veranstaltungen u. a.	287.679	246.445

Kulturzentrum Kg e.V.	2006	2011	2006	2011
	BesucherInnen		Veranstaltungen	
	15.891	9.080	157	95

Kulturladen e.V.	2006	2011	2006	2011
	BesucherInnen		Veranstaltungen	
	21.138	23.446	126	86

Museen (BesucherInnen)	2006	2011
Rosgartenmuseum	32.951	44.364
Wessenberg-Galerie	12.781	14.978
Naturmuseum (Kooperation mit SeaLife)	240.885	184.578
Hus-Museum	14.330	12.849
Archäologisches Landesmuseum (ALM)	28.723	32.871

Das Rosgartenmuseum gehört mit seinen überragenden kultur- und kunstgeschichtlichen Beständen zu den wichtigsten Museen der Bodenseeregion. Die Städtische Wessenberg-Galerie bietet Ausstellungen aus der eigenen Sammlung, deren Bestände bedeutende Namen vom Barock bis zur Moderne umfassen. Das Bodensee-Naturmuseum präsentiert in Kooperation mit dem SeaLife die einzigartige Flora und Fauna der Bodensee- und Vor-alpenlandschaft. Das historische Hus-Haus erinnert an den Feuertod des böhmischen Reformators Johannes Hus während des „Konstanzer Konzils“ von 1414-1418. Das Archäologische Landesmuseum (ALM) zeigt Funde und Erkenntnisse der Landesarchäologie in Baden-Württemberg.

**Stadttheater Konstanz** (seit 1607)

Schauspielhaus mit integriertem Jungen Theater

**Angebote:**

Abonnement-Programm mit 8-10 Inszenierungen, sowie ein Abonnement in Zusammenarbeit mit der Südwestdeutschen Philharmonie Konstanz; Studio-Inszenierungen; Kinder- und Jugendtheater; Erzähltheater für Kinder, Jugendliche und Erwachsene; Theaterpädagogik: Clubs und Workshops für verschiedene Zielgruppen; (musikalische) Sonderproduktionen und Festivals; Sommertheater in Überlingen

**Spielstätten**

Stadttheater: Großes Haus: 400 Plätze; Foyer: bis zu 150 Plätze; Werkstatt Inselgasse: Studiobühne, bis zu 99 Plätze; Spiegelhalle: Halle mit variabler Platzzahl (bis zu 180); „Dachboden“: 50 Plätze; Überlingen: „Kapuzinerkirche“ und sonstige Spielstätten (im Rahmen des Sommertheaters)

**Intendant:** Prof. Dr. Christoph Nix (seit 2006)

	2005/06	2010/11
Anzahl der Neuinszenierungen der Spielzeit	31	24
Anzahl der Vorstellungen / Veranstaltungen in der Spielzeit	687	922
Zahl der BesucherInnen in der Spielzeit	81.021	103.091
Personal lt. HH-Plan	95	94



# Hier spielt die Musik!

# SAISON 12 | 13



SÜDWESTDEUTSCHE PHILHARMONIE  
www.philharmonie-konstanz.de

facebook

Stadttheater eigene Einnahmen (in Euro)	2006	2011
im Rechnungsjahr ohne Zuschüsse	1.011.061	1.242.935
Deckung der Gesamtausgaben durch eigene Einnahmen	16,9%	16,3%
Gesamtausgaben / Jahresbudget	5.958.780	7.604.538
laufender Landeszuschuss	1.480.700	1.650.700
laufender kommunaler Zuschuss	3.281.910	4.410.783
sonstige Zuschüsse	185.109	300.102

Südwestdeutsche Philharmonie (Spielzeit)	2005/06	2010/11
Eigenbetrieb der Stadt Konstanz, gegründet 1932		
Musikerplanstellen	61	63
Verwaltungsplanstellen	9	9
Konzerte in der Saison	120	144
KonzertbesucherInnen gesamt	80.752	87.885
AbonentInnen	1.969	2.387
Jahresbudget in Mio. Euro	4,85	5,63
davon Anteil Stadt Konstanz in Mio. Euro	1,88	2,1
davon Anteil Land Baden-Württemberg in Mio. Euro	1,63	2,0
Eigenerlösanteil	24,3%	27,08%

**Chefdirigent:** Vassilis Christopoulos (seit 2005)

**Intendant:** Florian Riem (seit 2008)

Kino (2011)	Plätze	BesucherInnen
Cinestar	1.439	388.910
Scala	364	66.461
Zebra-Kommunales Kino	99	5.052

Sportvereine	2006	2011
Anzahl	95	97
Mitglieder	32.364	29.803
davon Jugendliche	9.811	9.675

#### Sportanlagen (2011)

11 Beachsportanlagen, 19 Beachvolleyballfelder, Bodenseestadion (ca. 28.000 Plätze), 9 Fitnessstudios, 1 Golfplatz, 1 Großsporthalle, 14 Gymnastikhallen, 4 Leichtathletikanlagen, 1 Hockeyplatz, 6 Mehrzweckhallen, 3 Minigolfanlagen, 3 Reitsportanlagen, 1 Rollschuhplatz, 2 Schießsportanlagen, 6 Skate-Anlagen, 1 Dirt-Bike-Anlage, 5 Sporthallen, 28 Sportplätze und Kleinspielfelder, 2 Sportpfade, 72 Tennisplätze (davon 16 Hallenplätze), 18 Turnhallen, Universitätssportanlage

Bäder (BesucherInnen)	2006	2011
Bodensee-Therme*	0	392.291
Hallenbad am Seerhein**	18.467	1.175
Rheinstrandbad	39.264	19.866
Schwaketenbad	184.307	170.418
Strandbad Dingelsdorf	42.400	63.900
Strandbad Horn	215.000	194.000
Strandbad Litzelstetten	23.300	32.700
Strandbad Wallhausen	65.500	95.000
<b>Insgesamt</b>	<b>587.238</b>	<b>969.350</b>

\* ab 9.2005 geschl., Wiedereröffnung nach Um-/Neubau im Juli 2007

\*\* ab 9.2007 reduz. Öffnungszeiten; seit Juni 2011 kein öffentl. Badebetrieb mehr

Verkehrsnetz (km)	2006	2011*
Straßennetz	227	232
Radwege	69	199

\*) Ab 2007 Radwegenetz inkl. Tempo-30-Zonen

Kraftfahrzeugbestand	2007	2011
Pkw je 1.000 Einwohner (Wohnbevölkerung)	410	411
Personenkraftwagen	31.396	32.925
Nutzfahrzeuge	1.921	2.188
Krafträder	3.633	4.020

Parkmöglichkeiten in Konstanz (Plätze)	2005	2011
Parkhäuser im Zentrum	1.652	1.642
in Petershausen-West	360	494
Parkplätze im Zentrum	770	800

Verkehrsmittelwahl (ModalSplit)	1997	2007
(Social-Data Verkehrsbefragungen)		
Umweltverbund (zu Fuß, Fahrrad, Bus)	61%	59%
mot. Individualverkehr (Pkw, motor. Zweiräder)	39%	41%

Stadtwerke – Verkehrsbetriebe		
Bus	2006	2011
Omnibusbestand	52	53
Beförderte Personen (in Mio.)	10,3	11,3
Busstrecke in km	230	230

Fähre	2006	2011*
Fährschiffe	6	7
Beförderte Personen (in Mio.)	5,1	4,1
Beförderte Pkw und Nutzfahrzeuge (in Mio.)	1,66	1,5
Motor- und Fahrräder (in Tsd.)	448	350

\* Änderung der statistischen Auswertung im Juni 2008

Bodensee-Schiffsbetriebe – BSB	2006	2011
Fahrgäste (in Mio.)	2,4	2,3
Kilometerleistung	324.775	319.034

Katamaran-Reederei Bodensee GmbH	2006	2011
Katamaranbestand	2	3
Fahrgäste	317.694	431.641

Der städtische Haushalt 2012 (Ergebnishaushalt)	2012	in %
---	------	------

Im Ergebnishaushalt sind die laufenden Einnahmen und Ausgaben der Stadt enthalten (ohne Eigenbetriebe).

Einnahmen in Millionen (Haushaltsplan)	185,20	
Gewerbsteuer	34,5	18,6%
Gemeindeanteil an der Einkommenssteuer	30,3	16,4%
Ausgaben in Millionen (Haushaltsplan)	171,6	
Personalausgaben	41,7	24,3%
Umlage an das Land (FAG)	18,4	10,7%

Kommunale Schulden je Einwohner **2011** 318,91 €

Eigenbetriebe (Einnahmen und Ausgaben in Mio. Euro)	2012
---	------

Entsorgungsbetriebe	38,67
Technische Betriebe	12,86
Südwestdeutsche Philharmonie	5,79
Konzilstadt	0,53

Spitalstiftung Konstanz (in Mio Euro)	2007 (GuV-Jahres-rechn.)	2012 (Wirtschafts-plan)
---------------------------------------	-----------------------------	----------------------------

Kernstiftung	4,03	4,72
Pflegeeinrichtungen	11,08	13,67
Klinikum Konstanz	68,86	75,37

Die Spitalstiftung Konstanz blickt auf eine über 780-jährige Geschichte zurück. Zur Spitalstiftung Konstanz zählen heute u.a. das Klinikum, mehrere Altenheime, ein ambulanter Pflegedienst, die Spitalkellerei sowie die orthopädische Fachklinik Vicentius-Krankenhaus AG und Beteiligungen am Krankenhaus Stockach GmbH.

Wessenberg'sche Vermächtnisstiftung (in Mio. Euro)	2010	2012
--	------	------

Ordentliche Aufwendungen im Ergebnishaushalt	1,35	1,54
--	------	------

Die Wessenberg'sche Vermächtnisstiftung hat die Aufgabe, erziehungsbedürftigen Kindern und Jugendlichen in teilstationären Einrichtungen Hilfe zu gewähren.

## Kreuzlingen

Die Schweizer Nachbarstadt Kreuzlingen ist die zweitgrößte Stadt des Kantons Thurgau und gleichzeitig die größte Schweizer Stadt am Bodensee. Die beiden Grenzstädte Konstanz und Kreuzlingen haben zusammen rund 100.000 Einwohner.

**Stadtfläche (qkm): 11,49**

**Stadttrat:**

**Andreas Netze,**  
**Stadtammann** (Verwaltung,  
Finanzen, Kommunikation)

**David Blatter**  
(Dienste)

**Barbara Kern**  
(Soziales)

**Michael Dörflinger**  
(Bau)

**Dorena Raggenbass**  
(Freizeit)



Wohnbevölkerung	2006	2011
-----------------	------	------

insgesamt	17.722	19.808
Ausländer	7.982	10.038
darunter Deutsche	2.788	4.759

Altersstruktur der Wohnbevölkerung in Kreuzlingen im Dezember 2011	absolut	in Prozent
---	---------	------------

0 bis 19 Jahre	3.590	18,1
20 bis 39 Jahre	5.670	28,6
40 bis 64 Jahre	7.169	36,2
65 bis 79 Jahre	2.530	12,8
80 Jahre und älter	849	4,3
<b>insgesamt</b>	<b>19.808</b>	<b>100,0</b>

Arbeitsmarkt	2006	2010
--------------	------	------

Arbeitsstätten	1.004	1.044
Beschäftigte	8.841	9.746

Wohnungsbau in Kreuzlingen	2006	2011
----------------------------	------	------

Wohnungsbestand	9.239	10.334
Wohnungszugang	119	283

Tourismus in Kreuzlingen (Logiernächte)	2011
---	------

Hotel und Parahotel	35.235
Camping /SJH	43.265

# Stadtbücherei Konstanz



- ✓ 80.000 aktuelle Bücher vom Krimi bis zum Rechtsratgeber
- ✓ 6.000 CDs aller Musikrichtungen
- ✓ 1.500 DVDs
- ✓ 1.400 Hörbücher
- ✓ Internet-PCs
- ✓ 2.000 ebooks zum Runterladen

## **Stadtbücherei Konstanz**

im Kulturzentrum am Münster, Wessenbergstr. 39  
78462 Konstanz, Kontakt: 07531 / 900 953  
oder [bibliothek@stadt.konstanz.de](mailto:bibliothek@stadt.konstanz.de)  
Di - Fr 10.00 - 18.30 Uhr, Sa 10.00 - 14.00 Uhr

**KULTURZENTRUM AM MÜNSTER**

Wachstum ist wichtig.  
Auch für Ihre Geldanlage.  
Wachsen Sie mit uns.



Sparkasse  
Bodensee