











- Zeichenerklärung**
-  Grenze des Einzugsgebietes
 -  Empfohlener Schulweg
 -  stark befahrene Hauptverkehrsstraße
 -  Zebrastrifen
 -  Lichtsignalanlage - gesichertes Grün
 -  Lichtsignalanlage
 -  Bushaltestelle
 -  Querungshilfe
 -  Fußgängerunterführung
 -  Fußgängerüberführung

Legende

