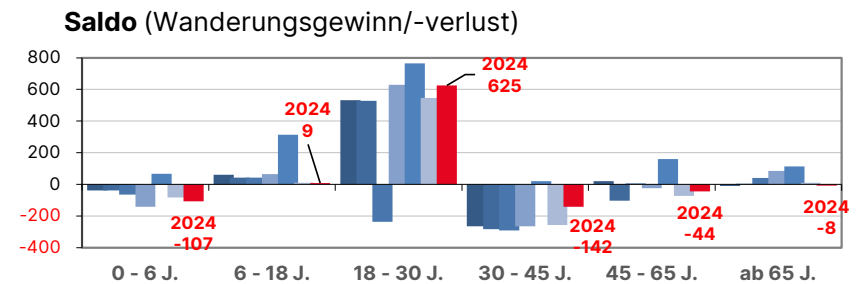
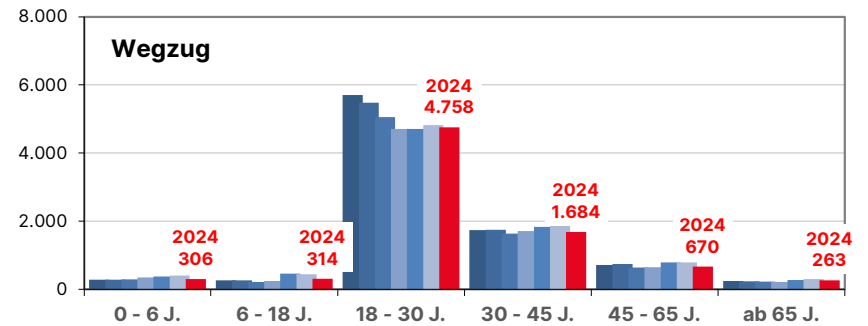
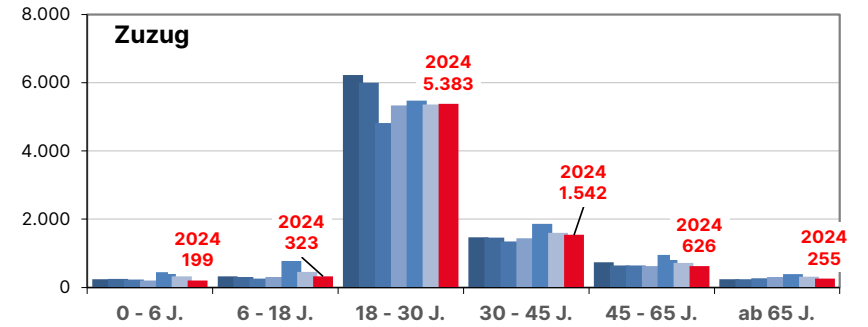


## Außenwanderung der Stadt Konstanz nach 6 Altersgruppen ab 2018 (Wohnbevölkerung)

im Alter von ... bis unter ... Jahre	2018	2019	2020	2021	2022	2023	2024
<b>Zuzug</b>							
0 - 6 J.	244	247	232	205	442	326	199
6 - 18 J.	321	307	260	308	770	458	323
18 - 30 J.	6.230	6.002	4.814	5.338	5.474	5.366	5.383
30 - 45 J.	1.470	1.463	1.346	1.442	1.858	1.602	1.542
45 - 65 J.	736	644	647	621	953	720	626
ab 65 J.	237	244	265	302	388	312	255
<b>insg.</b>	<b>9.238</b>	<b>8.907</b>	<b>7.564</b>	<b>8.216</b>	<b>9.885</b>	<b>8.784</b>	<b>8.328</b>
<b>Wegzug</b>							
0 - 6 J.	283	286	297	347	376	409	306
6 - 18 J.	260	264	217	244	457	447	314
18 - 30 J.	5.698	5.473	5.050	4.708	4.710	4.820	4.758
30 - 45 J.	1.735	1.746	1.638	1.707	1.837	1.858	1.684
45 - 65 J.	716	748	640	645	793	793	670
ab 65 J.	247	240	225	218	274	301	263
<b>insg.</b>	<b>8.939</b>	<b>8.757</b>	<b>8.067</b>	<b>7.869</b>	<b>8.447</b>	<b>8.628</b>	<b>7.995</b>
<b>Wanderungssaldo</b>							
0 - 6 J.	-39	-39	-65	-142	66	-83	-107
6 - 18 J.	61	43	43	64	313	11	9
18 - 30 J.	532	529	-236	630	764	546	625
30 - 45 J.	-265	-283	-292	-265	21	-256	-142
45 - 65 J.	20	-104	7	-24	160	-73	-44
ab 65 J.	-10	4	40	84	114	11	-8
<b>insg.</b>	<b>299</b>	<b>150</b>	<b>-503</b>	<b>347</b>	<b>1.438</b>	<b>156</b>	<b>333</b>



Quelle: Stadt Konstanz, Amt für Digitalisierung und IT - Datenmanagement und Statistik (eigene Einwohnerfortschreibung)