



301

Neubauten



1.956,9 STUNDEN

Sonnenschein



7.772

SchülerInnen

21

Schulen



86.164

EinwohnerInnen

16,2%

Ausländeranteil

6

Fährschiffe



KONSTANZ IN ZAHLEN
2022

Eine Zahl schon vorab ...

180

Wohn- einheiten

hat die WOBAK
2021 in Konstanz
fertiggestellt.

Inhaltsverzeichnis Seite

Geschichte	4
Konstanz	5
Bevölkerung	6
Bauen und Wohnen	9
Wirtschaft	10
Arbeitsmarkt	11
Umwelt	12
Sport und Freizeit	13
Stadtplan	14
Angebote für Kinder und Jugendliche	16
Wissenschaft, Schule, Bildung	16
Kultur	21
Soziales und Gesundheit	23
Verkehr	24
Städtische Haushaltszahlen	25
Städtische Stiftungen	25
Kreuzlingen (Schweiz)	26

Diese jährlich erscheinende Broschüre bietet Zahlen und Fakten der Stadt Konstanz unter anderem zu den Bereichen Demografie, Bildung, Soziales, Wirtschaft, Verkehr, Kultur und Sport. Ergänzend wird die Schweizer Nachbarstadt Kreuzlingen in Zahlen vorgestellt. Der Vergleich der Daten zwischen den Jahren 2021 und 2016 gewährt interessante Eindrücke in die Entwicklungsprozesse der Stadt. Wobei auch das Jahr 2021 weiterhin in vielen Bereichen durch die Corona-Pandemie geprägt ist. Weitere Statistiken finden Sie auf der Internetseite www.statistik.konstanz.de.

Impressum

Internet: www.statistik.konstanz.de
Redaktionsschluss: Juni 2022

Herausgeber:

Stadt Konstanz, Hauptamt – Statistik und Steuerungsunterstützung
Kanzleistr. 15, 78462 Konstanz, Tel.: (07531) 900 2280
E-Mail: Eberhard.Baier@konstanz.de; E-Mail: Monika.Koehler@konstanz.de
Redaktionsteam: E. Baier, M. Köhler, T.A. Huynh

Quellen:

Stadt Konstanz; Statistisches Landesamt Baden-Württemberg; Bundesagentur für Arbeit; Kraftfahrtbundesamt; Gesellschaft für Konsumforschung; Landesanstalt für Umwelt BaWü; Angaben der Institutionen und Einrichtungen; Dienststelle für Statistik Thurgau, Stadt Kreuzlingen

Gestaltung:

bbv nuber, Konstanz, www.bbv-design.com



WIR DRUCKEN IN DER REGION.
FÜR DIE REGION.

Print wirkt

Druck und Service in bester Qualität



- ca. 4. Jh. Römisches Kastell auf dem heutigen Münsterplatz.
- um 900 Verleihung des Marktrechts.
- 1043 Reichsversammlung mit Kaiser Heinrich III.
- 1153 Kaiser Friedrich Barbarossa hält in Konstanz einen Reichstag ab.
- 1192 Konstanz wird „Freie Reichsstadt“.
- 1225 Gründung der Spitalstiftung mit dem Heilig Geist Spital.
- 1414-1418 Konzil zu Konstanz mit Papstwahl; Prozess, Verurteilung und Verbrennung des böhmischen Reformators Jan Hus.
- 1507 Kaiser Maximilian hält einen Reichstag in Konstanz ab.
- 1548 Konstanz verliert die Reichsfreiheit und kommt unter österreichische Herrschaft.
- 1607 erste Theaterinszenierung, Beginn des Theaterspiels in Konstanz.
- 1806 Konstanz kommt durch den Frieden von Preßburg zu Baden.
- 1838 Graf Ferdinand von Zeppelin wird in Konstanz geboren.
- 1848 Badische Revolution; Friedrich Hecker fordert in Konstanz die Republik; Freischärlerzug Richtung Karlsruhe.
- 1853 Vollendung des Münsterturmes.
- 1906 Gründung des Technikums, heute Hochschule für Technik, Wirtschaft und Gestaltung (HTWG).
- 1915 Allmannsdorf wird eingemeindet.
- 1928 Autofähre Staad-Meersburg nimmt ihren Betrieb auf.
- 1932 Gründung der Südwestdeutschen Philharmonie, bis 1988 unter dem Namen „Bodensee-Symphonie-Orchester“.
- 1934 Wollmatingen wird eingemeindet.
- 1945 Konstanz wird von französischen Truppen besetzt.
- 1966 Gründung der Universität Konstanz.
- 1971 Litzelstetten wird eingemeindet.
- 1975 Dingelsdorf und Dettingen-Wallhausen werden eingemeindet.
- 1975 Eröffnung des Freizeitbad Jakob, ab 1979 mit Thermalbecken.
- 1978 Abzug der französischen Garnison.
- 1980 Die zweite Rheinbrücke wird befahrbar.
- 1982 Die historische Altstadt wird unter Denkmalschutz gestellt.
- 1991 Geh- und Radwegbrücke über den Rhein fertiggestellt.
- 1994 Start für die Bodensee-S-Bahn „Seehas“.
- 2000 Eröffnung des Zollhofs – Grenzübergang Konstanz-Autobahn.
- 2003 Übernahme der Bodensee-Schiffsbetriebe (BSB) durch die Stadtwerke Konstanz GmbH.
- 2004 Eröffnung des LAGO Centers.
- 2005 Eröffnung der Katamaran-Verbindung KN–FN.
- 2007 Eröffnung der Kunstgrenze zwischen Konstanz und Kreuzlingen (Klein Venedig).
Eröffnung der Bodensee-Therme.
- 2011 Pfahlbau-Fundstellen werden als Weltkulturerbe anerkannt.
- 2012 Start der neuen Klinikholding im Landkreis.
- 2014-2018 Jubiläum: 600 Jahre Konstanzer Konzil.
- 2016 Das Bodensee-Forum Konstanz wird eröffnet.
- 2018 Einweihung des Funktionsneubaus am Klinikum und des neuen Vincentius-Krankenhauses.
- 2019 Resolution „Klimanotstand“: Die Stadt verstärkt ihr Engagement im Klimaschutz.
Universität Konstanz durchgängig seit 2007 Exzellenzuniversität.
- 2020 Zweimonatige Grenzschießung mit Grenzzaun zwischen Konstanz und Kreuzlingen aufgrund der Corona-Pandemie.

Oberbürgermeister und Beigeordnete

Oberbürgermeister Uli Burchardt (seit 2012)

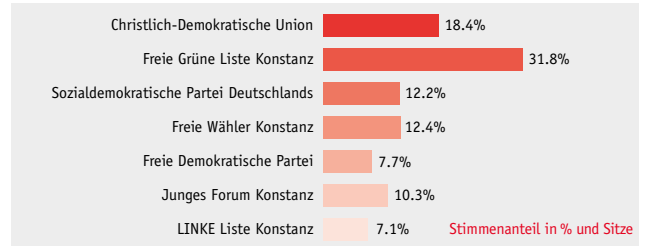
Vorsitzender Gemeinderat, Leiter Gesamtverwaltung
Organisation, Personal, Presse, Finanzen, Recht, Wirtschaft, Umwelt, Klimaschutz

Bürgermeister Dr. Andreas Osner (1. Beigeordneter seit 2013)

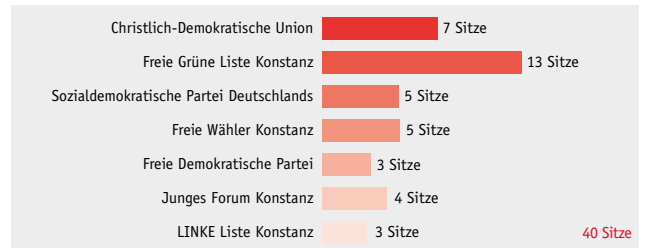
Soziales, Kultur, Bildung, Sport, Gesundheit

Bürgermeister Karl Langensteiner-Schönborn (2. Beigeordneter seit 2014); Baudezernat, Technische Ämter, Umwelt, Klimaschutz, Eigenbetriebe

Ergebnis der Gemeinderatswahl am 26. Mai 2019



Sitzverteilung im Gemeinderat Mai 2019



Städtepartnerschaften

- 1960 Fontainebleau/Frankreich (16.000 Einw.)
- 1983 Richmond upon Thames /Großbritannien (200.000 Einw.)
- 1984 Tabor/Tschechien (35.000 Einw.)
- 1986 Lodi/Italien (45.000 Einw.)
- 2007 Suzhou/China (13 Mio. Einw.)

Geographische Angaben

Geographische Lage	47°, 39', 48" nördliche Breite
(Konstanzer Münster)	9°, 10', 33" östliche Länge
Größte Ausdehnung	Nord-Süd = 12 km; Ost-West = 10 km
Gesamte Uferlänge	34 km
Tiefster Punkt über NN: Bodensee (Mittelwasserstand)	395 m
Höchster Punkt über NN: Rohnhauser Hof (Dettingen)	570 m

Klimadaten

2021

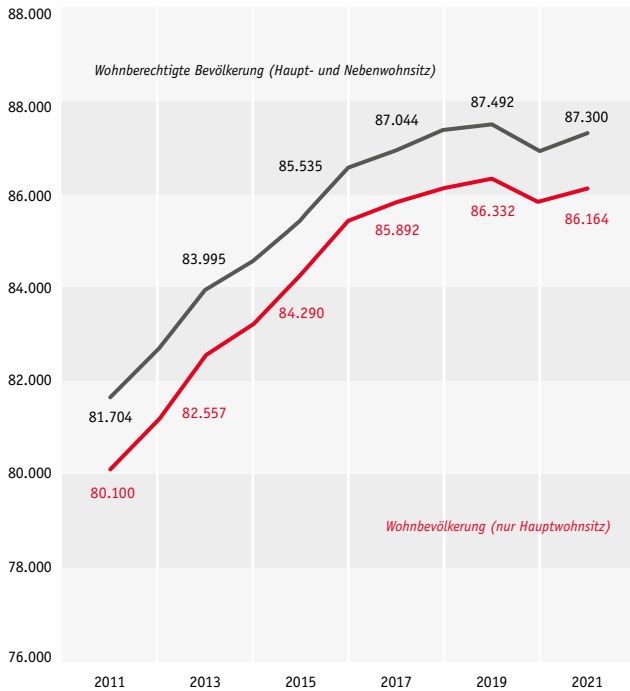
Lufttemperatur Jahresmittel (in °C)	9,7
Niederschlagsmenge (mittlere in mm)	991,7
Sonnenscheindauer (Stunden im Jahr)	1.956,9

Quelle: Deutscher Wetterdienst (DWD)

Stadtgebiet nach Flächennutzung (in qkm) 2021

Fläche insgesamt (ohne Tägermoos, CH)	54,1	100%
darunter: Landwirtschafts- und Waldfläche	35,8	66%
Wohnbaufläche	6,6	12%
Verkehrsfläche	4,3	8%
Industrie- und Gewerbefläche	2,2	4%
Sport- und Erholungsfläche	2,4	4%
Fläche im Tägermoos (CH)	1,7	

Bevölkerungsentwicklung seit 2011



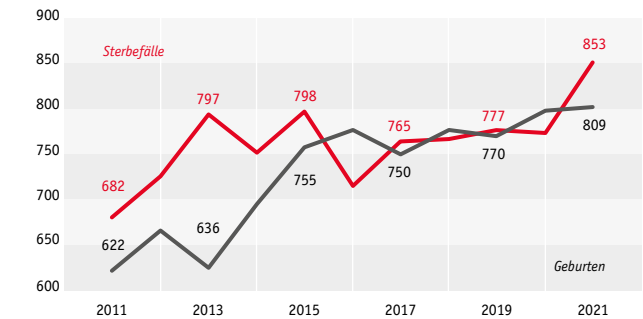
Wohnbevölkerung (Hauptwohnsitz) 2016 2021

Insgesamt	85.478	86.164
davon Frauen	44.312	44.958
Männer	41.166	41.206
darunter römisch-katholisch	30.551	27.442
evangelisch	18.687	16.656

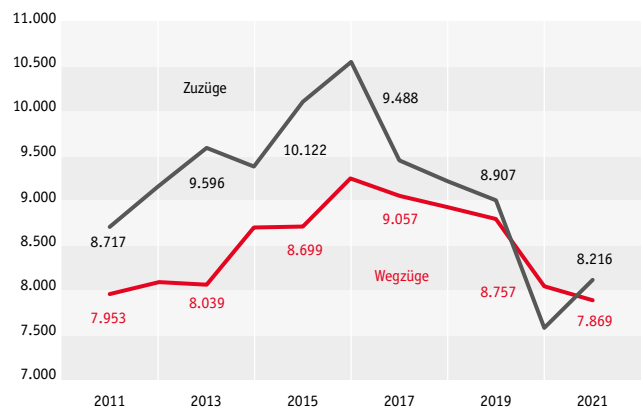
Wohnbevölkerung nach Staatsangehörigkeit 2016 2021

insgesamt	85.478	86.164
Deutsche	72.701	72.173
AusländerInnen	12.777	13.991
in %	14,9%	16,2%
darunter EU Staaten (ohne Dtl.)	6.292	6.549
davon Italien	1.726	1.804
davon Kroatien	853	1.111
darunter Europa (ohne EU)	3.197	3.656
davon Türkei	1.086	955
davon Kosovo	301	508
darunter Asien	2.198	2.425
davon Syrien	484	624
davon Irak	188	229
darunter Afrika	523	643
davon Nigeria	55	102
davon Eritrea	47	93
darunter Amerika	450	524
davon USA	156	210

Natürliche Bevölkerungsbewegung in Konstanz ab 2011



Zu- und Wegzüge in der Stadt Konstanz ab 2011



Jugend- und Altenquote 2016 2021

Anteil unter 20-Jähriger an Wohnbevölkerung	17,1%	16,9%
Anteil 60-Jähriger und älter an Wohnbevölkerung	23,6%	25,3%

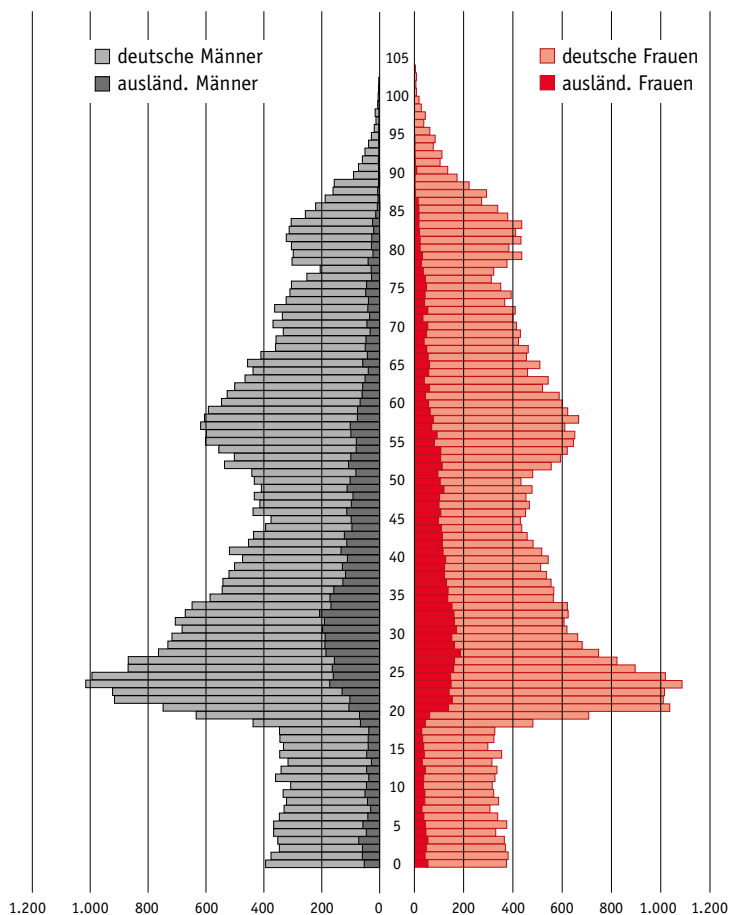
Jugendquote sollte so hoch sein wie die Altenquote, um langfristig eine normale Reproduktion der Gesellschaft zu sichern.

Wohnbevölkerung nach Altersgruppen 2016 2021

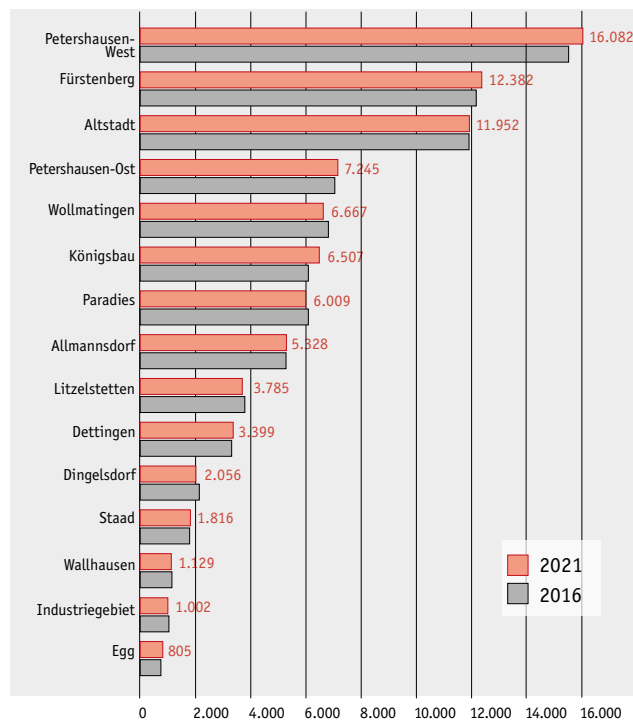
Altersgruppe

0 bis unter 18 Jahre	12.009	12.339
18 bis unter 30 Jahre	21.082	19.801
30 bis unter 40 Jahre	10.658	11.632
40 bis unter 50 Jahre	10.079	8.928
50 bis unter 60 Jahre	11.473	11.646
60 Jahre und älter	20.177	21.818

Altersstruktur der Wohnbevölkerung 2021



Wohnbevölkerung (Hauptwohnsitz) nach Stadtteilen 2016 und 2021



Zur Abgrenzung der Stadtteile siehe Karte S. 14/15

Baufertigstellungen (neue Gebäude) 2016 2021

		2016	2021
Wohnungsbau	Wohnungen	286	301
	Wohnfläche in qm	15.962	26.114
Nichtwohngebäude	Gebäude	9	9
	Nutzfläche in qm	20.854	15.334

Wohnungsbestand 2016 2021

		2016	2021
Wohngebäude		10.646	10.849
Wohnungen		44.261	45.637
Belegungsdichte (Einw. je Whg.)		1,9	1,9

Neubaugelände (ab 100 geplanten Wohneinheiten) geplant umgesetzt

	geplant	umgesetzt
Allmannsdorf ehem. Gärtnerriegelände	114	51
Schmidtenbühl (Dettingen)	161	123
Schottenplatz	126	0
Döbele	300	0
Bücklestraße	700	0

Hinweis: die ortsübliche Vergleichsmiete für Ihre Wohnung finden Sie im Online-Mietspiegel unter www.konstanz.de/mietspiegel



Betriebe nach Wirtschaftszweigen (WZ 2008) **2016** **2020**

Betriebe / Niederlassungen insgesamt	4.331	4.319
Bergbau und Gewinnung v. Steinen und Erden	1	1
Verarbeitendes Gewerbe	245	220
Energie- & Wasserversorgung; Abwasser- und Abfallentsorg. u. Beseitigung v. Umweltverschm.	36	32
Handel; Instandhaltung u. Reparatur v. Kraftfahrzeugen	898	857
Verkehr und Lagerei	74	72
Gastgewerbe	424	425
Information und Kommunikation	191	197
Baugewerbe; Grundstücks- und Wohnungswesen	447	479
Erziehung und Unterricht; Gesundheits- & Sozialwesen	490	474
Kunst, Unterhaltung und Erholung	142	143
Erbringung von sonstigen Dienstleistungen	1.383	1.419

Betriebe/Niederlassungen nach Größe (Anz. SV-Besch.) **2016** **2020**

0 – 9	3.853	3.729
10 – 49	384	474
50 – 249	84	103
250 und mehr	10	13

Umsatz (steuerbarer Umsatz der Unternehmen / rechtliche Einheiten) **2016** **2020**

Umsatz insgesamt (in Mio. Euro)	4.399,9	5.087,7
---------------------------------	---------	---------

GfK Kaufkraft für den Einzelhandel **2021**

Einzelhandelskaufkraft (in Mio Euro)	554,1
Einzelhandelszentralitätsindex	135,3

(Quelle: GfK - Gesellschaft für Konsumforschung)

Weinbau **2016** **2021**

Spitalkellerei Konstanz: Älteste Stiftungskellerei Deutschlands (seit 1225) mit historischem Weinkeller. Ges. Ertragsfläche (Ar) in Konstanz u. Meersburg	2.000	2.000
Erntemenge (Hektoliter)	1.200	1.200

Tourismus **2016** **2021**

Ankünfte insgesamt	406.052	260.776
darunter ausländische Gäste	106.273	34.791
in %	26,2%	13,3%
Übernachtungen insgesamt	866.123	703.380
darunter ausländische Gäste	190.029	65.678
in %	22,0%	9,0%
Übernachtungen nach Herkunftsländern		
Deutschland	676.094	637.702
Schweiz	78.600	28.231
Österreich	12.595	7.368
Frankreich	13.421	5.223
sonstige Länder	85.413	24.856

farm – Gründung & Innovation: Technologiezentrum Konstanz, branchenoffenes Gründungszentrum für Technologie & Innovation, Büros und Werkstattflächen auf 2.400 qm zu geförderten Konditionen.

IHK Industrie- und Handelskammer Hochrhein-Bodensee mit Hauptsitz in Konstanz: Der Bezirk umfasst die Landkreise Konstanz, Waldshut und Lörrach.

Insgesamt betreut die IHK Hochrhein Bodensee 40.000 Mitgliedsunternehmen mit 5.900 Ausbildungsverhältnissen.

Handwerkskammer Konstanz: Zum Kammerbezirk gehören 5 Landkreise (Konstanz, Schwarzwald-Baar, Waldshut, Tuttlingen, Rottweil), rund 12.913 Betriebe, ca. 70.000 Beschäftigte und 4.280 Auszubildende.

Sozialvers.-pflichtig Beschäftigte (jeweils Juni) **2016** **2021**

am Wohnort	27.278	30.237
darunter Berufsauspendler	7.791	9.691
am Arbeitsort	30.524	32.179
darunter Berufseinpender	11.015	11.594
davon		
Produzierendes Gewerbe	4.124	4.403
in %	13,5	13,7
Handel, Gastgewerbe und Verkehr	9.289	8.940
in %	30,4	27,8
Sonstige Dienstleistungen	17.061	18.779
in %	55,9	58,4

Sozialvers.-pflichtig Beschäftigte nach Alter **2016** **2021**

am Arbeitsort gesamt	30.524	32.179
unter 25 Jahre	3.347	3.290
25 bis unter 45 Jahre	13.563	14.990
45 und älter	13.614	13.899

Arbeitslose Stadt Konstanz (jeweils Juni) **2016** **2021**

insgesamt	1.664	2.086
Männer	917	1.201
Frauen	747	885
Deutsche	1.172	1.370
AusländerInnen	492	710
unter 25 Jahre	114	174
55 Jahre und älter	338	469

Arbeitslosenquote (Jahresdurchschnitt) **2016** **2021**

Stadt Konstanz	3,8%	4,5%
Land Baden-Württemberg	3,8%	3,9%
Bundesrepublik Deutschland	6,1%	5,7%



Luftwerte	Grenzwert	2016	2021
Belastung der Luft mit			
Stickstoffdioxid NO ₂ (JMW µg/m ³)	40	20	16
Ozon (JMW µg/m ³)		48	50
Schwebstaub PM10			
Jahresmittelwert (µg/m ³)	40	15	12
max. Tagesmittelwert	50	69	73
Tagesmittelwert >50 µg/m ³ pro Tag (Anzahl Tage)	35 Tage	1	3

Energie- und Wasserverkauf Stadtwerke	2016	2021
---------------------------------------	------	------

(Konstanz + fremde Versorgungsgebiete)

Stromverkauf in Mio. kWh	217	201
Gasverkauf in Mio. kWh	1.191	993
Wasserverkauf in Mio. m ³	5,0	5,0

Stromeinspeisung aus erneuerbaren Energien sowie aus Blockheizkraftwerken in Mio kWh	2016	2021
---	------	------

Insgesamt	19,69	23,70
darunter: Deponie	0,47	0
Photovoltaik	11,85	12,93
BHKW (mit einem Energienutzungs- grad von 80-90% höchst effizient)	7,37	10,76

* beendet 31.12.2020

Trinkwasser	2016	2021
Wasserentnahme Bodensee (in Mio. m ³ /a)	5,5	5,3
Durchschnittl. Verbrauch pro Einw. (in Liter pro Tag)	101	113,3

Abwasser	2016	2021
in Kläranlage behandelte		
Schmutzwassermenge (in Mio. m ³ /a)	15,8	17,3
angeschlossene Einwohnerwerte (EW)	166.745	170.599
Reinigungsleistung bez. auf		
organische Verschmutzung (in %)	95,9	95,9
Phosphorelimination (in %)	97,6	96,7

EW = Einwohner + in Einwohneräquivalente umgerechnete Schmutzfrachten aus Touristik, Gewerbe und Industrie

Hinweis: An die Zentralkläranlage Konstanz sind auch die Gemeinden Allensbach, Reichenau und Kreuzlingen (CH), Tägerwilen (CH) und Gottlieben (CH) angeschlossen.

Abfall- und Wertstoffmenge (amtliche Einwohner)	2016		2021	
	insg. in t	je Einw. in kg	insg. in t	je Einw. in kg
Restmüll inkl. Gewerbe	10.615	128	10.790	128
Biomüll	6.836	83	7.356	87
Glas	2.500	30	2.622	31
Papier	6.514	79	5.870	70
Grünabfall	2.728	33	3.843	46
Gelber Sack	2.137	26	2.059	24
Sperrmüll	1.134	14	1.061	13
sonstige Wertstoffe (Holz, Metall, E-Schrott)	3.088	37	3.133	37

Sportvereine	2016	2021
Anzahl	101	101
Mitglieder	28.259	24.807
davon Jugendliche	8.534	7.818

Sportanlagen	2021
Sportplatz und Kleinspielfeld	25
Großsporthalle	4
Sport-/ Turnhalle	21
Mehrzweckhalle	6
Gymnastikhalle	20
Leichtathletikanlage	4
Beachsportfeld	19
Roll- und Radsportanlage	2
Hockeyfeld	1
Golfplatz	1
Motocrossstrecke	1
Minigolfplatz	2
Reitsportanlage	5
Schießsportanlage	3
Skate-Anlage	8
Dirt-Bike-Anlage	2
Sportpfad	3
Tennisplatz (davon 15 Hallenplätze)	71
Wassersport- und Steganlage	28
Flugplatz	1

Bäder (BesucherInnen)	2016	2021
Bodensee-Therme	438.764	146.457
Schwaketenbad (Neueröffnung 2022)	-	-
Hallenbad am Seerhein	28.065	2.174
Rheinstrandbad	32.896	13.151
Strandbad Dingelsdorf	66.000	45.815
Strandbad Horn	272.000	294.600
Strandbad Litzelstetten	34.200	26.900
Strandbad Wallhausen	112.500	79.260
Insgesamt	984.425	608.357





Kinderbetreuung (betreute Kinder) Stichtag: 1. März	2017	2022
0 bis 3 Jahre in Krippen und Kindertagesstätten	706	638
3 Jahre bis zum Schuleintritt in Kindertagesstätten	2.125	2.301
davon in Sondereinrichtungen	22	23
Betreute Schulkinder	280	265
Elterninitiativen und Spielgruppen	126	87
unter 3 Jahre in der Tagespflege	190	166
3 Jahre bis zum Schuleintritt in der Tagespflege	38	26
Schulkinder in der Tagespflege	41	40

Betreuungsquote* Stichtag: 1. März	2017	2022
0 bis unter 3 Jahre (inkl. Spielgruppen)	38,7%	32,4%
0 bis unter 3 Jahre ganztags	15,0%	15,5%
3 Jahre bis zum Schuleintritt	93,6%	92,1%
3 Jahre bis zum Schuleintritt ganztags	39,3%	38,3%
Grundschulkind in Kindertagesstätten/Horten (ohne Sondereinrichtung)	10,9%	10,0%

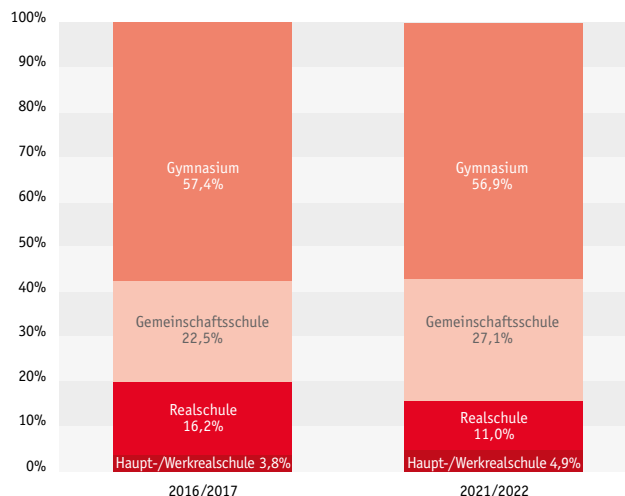
* ohne Tagespflege

Einrichtungen der Kinder- und Jugendarbeit (Anz.)	2017	2021
Kinderkulturzentrum, Kinder- und Schülertreffs	4	4
Jugendzentrum, -einrichtungen, -kulturtreff	5	5
Stadtteilzentren Treffp. Petersh., Treffp. Cherisy	2	2

Ausgaben / Zuschüsse (Ansatz in Mio. Euro)	2017	2022
Ausgaben städt. Kindertageseinrichtungen	8,50	10,87
Personalkosten- und Mietzuschüsse an nicht städtische Einrichtungen	21,96	27,37
Ausgaben städtische Einrichtungen der Kinder- und Jugendarbeit	1,66	1,82
Zuschüsse an Einrichtungen der Kinder- und Jugendarbeit freier Träger	0,35	0,65
Investitionskostenzuschüsse (Ansatz)		
Kinderhäuser, Kindergärten und Kindertagesstätten und Einrichtungen der Kinder und Jugendarbeit	1,73	1,18

Allgemeinbildende Schulen (städtische Schulen)	2016/2017		2021/2022	
	Schulen	SchülerInnen	Schulen	SchülerInnen
Grundschulen	11	2.539	11	2.499
Haupt-/Werkrealschulen	3	447	1	230
Realschulen	3	957	2	828
Gemeinschaftsschule (ab 2012/13)	1	683	1	1.136
Gymnasien	4	3.232	4	2.974
Sonderpädagogische Bildungs- und Beratungszentren	2	86	2	105
insgesamt	24	7.944	21	7.772

Übergangsquote aus Grundschulen auf städtische Schulen



Ausgaben Schulen	2016		2021*)	
	in Mio. Euro	pro SchülerIn	in Mio. Euro	pro SchülerIn
Ergebnishaushalt	18,40	2.299	21,83	2.764
Investitionen	12,24	1.529	9,14	1.157
insgesamt	30,64	3.828	30,97	3.921
Nettoressourcenbedarf Schulen (pro SchülerIn) in Euro		1.547		1.622

*) vorläufige Daten

Vorschulische Einrichtungen	2016/2016		2021/2022	
	Anzahl	SchülerInnen	Anzahl	SchülerInnen
Sonderschulkindergarten				
für Sprachbehinderte	1	10	1	6
Grundschulförderklassen	2	43	2	28

Städtische Schulen 2021/2022

- 9 Grundschulen mit Kernzeitenbetreuung und Mittagessen, Nachmittagsbetreuung
- 2 Ganztagesgrundschulen, teilgebunden mit Mittagessen
- 1 Ganztageswerkrealschule, teilgebunden mit Mittagessen
- 1 Realschule, offene Ganztageschule mit Mittagessen
- 1 Gemeinschaftsschule, Ganztageschule mit Inklusion
- 1 Gymnasium, offene Ganztageschule mit Mittagessen
- 2 Gymnasien mit offenen, ganztägigen Angeboten und Mittagessen
- 1 Schulverbund (RS, GYM), offene Ganztageschule mit Mittagessen



Schulen in sonstiger Trägerschaft:

Säntisschule (Sonderpädagogisches Bildungs- und Beratungszentrum emotionale und soziale Entwicklung); Regenbogen-Schule (Sonderpädagogisches Bildungs- und Beratungszentrum geistige, körperliche und motorische Entwicklung); Internationale Schule Kreuzlingen Konstanz (ISKK) mit Sitz in Kreuzlingen; Wessenberg-Schule (berufl. Schule); Zeppelin-Gewerbeschule (berufl. Schule); Waldorfschule

Gewerbliche Schule: Zeppelin-Gewerbeschule

(SchülerInnen)

	2016	2021
Technisches Gymnasium	210	174
Fachschule, Kolleg u.a.	228	190
Teilzeitschule	840	736

Kaufmännische Schule: Wessenberg-Schule

(SchülerInnen)

	2016	2021
Wirtschaftsgymnasium	238	200
Kaufmännische Berufsschule	541	343
Berufsfachschule, -kolleg, VABO	322	286

Universität Konstanz

	2016/17	2021/22
Studierende	11.706	11.067
darunter ausländische Studierende	1.520	1.396
Fachbereiche:		
Mathematisch-Naturwiss. Sektion	3.542	3.549
Geisteswissenschaftliche Sektion	3.541	3.389
Sektion Politik - Recht - Wirtschaft	4.623	4.129

Hochschule für Technik, Wirtschaft und Gestaltung (HTWG)

	2016/17	2021/22
Studierende	5.034	4.883
darunter ausländische Studierende (ohne Studienkolleg)	510	385

Fakultäten: Architektur und Gestaltung, Bauingenieurwesen, Elektrotechnik und Informationstechnik, Informatik, Maschinenbau, Wirtschafts-, Kultur- und Rechtswissenschaften

Pädagogische Hochschule Thurgau (PHTG) in Kreuzlingen/Schweiz

	2016	2021
Studierende	798	760

Studiengänge: Vorschulstufe, Kindergarten-Unterstufe; Primarstufe; Sekundarstufe I und II; Master Frühe Kindheit

Allensbach University (Fernuniversität)

	2016	2021
Studierende	216	625

Volkshochschule Landkreis Konstanz e.V.

	2016	2021
TeilnehmerInnen insgesamt	34.301	17.534
davon Online-Teilnahme	-	8.054
TeilnehmerInnen in Konstanz (ohne online)	19.402	3.848

Musikschulen (SchülerInnen)

	2016	2021
Musikschule e.V. (Methodenwechsel 2018, kein Zeitvergleich möglich)	1.545	1.645
Jazz- und Rockschule	345	330

IHK Fortbildung in Konstanz (TeilnehmerInnen)

	2016	2021
Ausbilder-Eignungsprüfung (AEVO)	520	516
Technischer Betriebswirt	42	37
Fachkaufmann/-frau	87	29
Fachwirt	269	185
Meister	207	122
sonstige kaufm. u. gewerbl. Fortbildungsprüfungen	150	186
insgesamt	1.275	1.075

Stadtbibliothek

	2016	2021
Medienbestand	78.704	80.903
Ausleihen	532.237	335.379
BesucherInnen	196.180	119.160

Universitätsbibliothek

	2016	2021
Medienbestand	2.295.000	2.249.556
davon elektronisch	175.000	267.411
Zeitschriften (lfd. gehalten)	54.569	68.632
davon elektronisch	52.213	66.811
Ausleihen	316.694	144.026
elektronische Downloads	2.720.000	4.367.600
Bibliotheksbesucher	1.431.650	367.938

Bibliothek der HTWG

	2016	2021
Medienbestand	162.581	256.977
davon elektronisch	79.064	193.134
Zeitschriften/eJournals	27.031	25.285
davon elektronisch	26.833	25.154
Ausleihen	67.435	47.568
Online-Ausleihen/Downloads	832.671	1.734.989
Bibliotheksbesucher	140.040	47.798

Suso-Bibliothek

	2016	2021
Medienbestand	25.000	25.000

Stadtarchiv

	2021
Einzelbenutzung (Methodenwechsel 2016, kein Zeitvergleich möglich)	149

Theater
Konstanz
seit 1607

Respekt
ist zumutbar.

Immer.

SPIELZEIT 2022/23

3 Spielstätten
22 Premieren
viele Extras

theaterkonstanz.de

Kulturzentrum am Münster (BesucherInnen)	2016	2021
Turm zur Katz	6.619	2.629
Kunstverein	8.679	5.328
Gewölbekeller	10.355	1.727
Kulturamt (Wolkensteinsaal, Foyer, Astoriasaal)	18.793	7.028

freie Kultureinrichtungen	2016		2021	
	BesucherInnen	Veranstaltungen	BesucherInnen	Veranstaltungen
Kulturzentrum K9 e.V.	13.081	3.808	155	59
Kulturladen e.V.	24.363	3.751	96	31
Inklusive Kultursommer Konstanz				

Museen (BesucherInnen)	2016	2021
starke Einbrüche durch die Corona-Pandemie 2020 + 2021		
Rosgartenmuseum	50.101	24.000
Wessenberg-Galerie	14.294	7.500
Hus-Museum	18.852	4.000
Archäologisches Landesmuseum (ALM)	27.780	19.459

Stadttheater Konstanz (seit 1607)

Schauspielhaus mit integriertem Kinder- und Jugendtheater

Hauptspielstätten:

Stadttheater / Spiegelhalle / Werkstatt - Inselgasse

	2016/17	2020/21
Neuinszenierungen in der Spielzeit	31	22*
Vorstellungen / Veranstaltungen	933	399
BesucherInnen	105.731	13.970

* aufgrund der Corona-Pandemie konnten in 2020/2021 nur 10 Neuinszenierungen zur Aufführung kommen

Festangestellte Mitarbeitende zum 01.01.	2016	2021
Künstlerisches Personal in Stellen	53	50
Technisches Personal in Stellen	37	39
Verwaltungspersonal in Stellen	11	11
Auszubildende	11	11

Haushaltszahlen	2016	2021
Jahresbudget in Mio. EUR	8,44	8,99
davon Eigenerlöse und Zuschüsse Dritter in Mio. €	1,59	1,16
davon laufender Landeszuschuss in Mio. €	1,80	2,01
davon laufender Kommunalen Zuschuss in Mio. €	5,58	6,74
Anteil der Inneren Verrechnungen am Kommunalen Zuschuss in Mio. €	1,68	2,10*

* Wert aus 2020, Istwerte liegen derzeit nicht vor

Intendantin: Karin Becker (seit 2020)



KULTUR



seit 1225
SPITALSTIFTUNG
KONSTANZ



miteinander **VIELFALT leben.**

Unsere Tagespflege

- tut gut
- ist günstig
- bietet eine Auszeit für pflegende Angehörige

gleich anrufen: Tel. 07531 801-3030

www.spitalstiftung-konstanz.de

Die Spitalstiftung Konstanz ist vor allem in der Altenpflege aktiv. Ihr Portfolio umfasst stationäre Pflegeeinrichtungen, Wohngemeinschaften, Betreutes Wohnen, Tagespflege, einen amb. Pflegedienst sowie die „woge“, die sich um psychisch erkrankte Menschen kümmert. Seit 2020 ist die Stiftung Mitglied in der Gemeinwohl-Ökonomie (GWÖ).

bodensee
therme
konstanz



... Zeit für mich

Täglich von 9 bis 22 Uhr
Sauna ab 10 Uhr

Tickets und Gutscheine unter www.therme-konstanz.de

Südwestdeutsche Philharmonie

2016/17 2020/21

Eigenbetrieb der Stadt Konstanz, gegründet 1932

Konzerte in der Saison	149	44
KonzertbesucherInnen gesamt	75.971	6.914
AbonentInnen	3.086	2.785

2016 2021

Musikerplanstellen	63,65	63,75
Verwaltungsplanstellen	11,14	11,14
Jahresbudget in Mio. €	6,39	5,87
davon Anteil Stadt Konstanz in Mio. €	2,72	3,04
davon Anteil Land Baden-Württemberg in Mio. €	2,35	2,19

Intendantin: Insa Pijanka (seit Januar 2019)

Kino 2021 2016 2021
Plätze BesucherInnen

Cinestar	1.439	389.433	80.689
Zebra-Kommunales Kino	99	9.281	4.493

Dienste und Einrichtungen der Altenhilfe 2016 2021

(Anzahl)

Altenpflegeheime	10	11
Anzahl Plätze	659	707
Senioren-Pflege-Wohngemeinschaften	3	5
Anzahl Plätze	26	43
Seniorenzentrum für Kultur und Freizeit	1	1
Pflegedienste	14	11
Tagespflegeeinrichtungen	2	3
Hauswirtschaftlich-soziale Dienste	6	12
(betreute) Seniorenwohnungen	766	777
Betreuungsgruppen	4	2
häusliche Betreuungsdienste	k.A.	10

Kliniken und Rehabilitationseinrichtungen 2016 2021

(Betten)

Klinikum Konstanz zusammen mit Vincentius orthopäd. Fachklinik	434	380
Kliniken Schmieder Rehabilitationsklinik	192	242
Herz-Zentrum Bodensee II, Privatklinik	54	54



SOZIALES UND GESUNDHEIT

Ärzte und Apotheken (Anzahl)	2016	2021
Zugelassene Vertragsärzte (Kassenärzte) und Vertragspsychotherapeuten	239	263
davon: Hausärzte (Allgemein-Ärzte und hausärztlich tätige Internisten)	57	62
Fachärzte und Psychotherapeuten	182	201
Zugelassene Zahnärzte	78	78
Apotheken	23	22

Verkehrsnetz (km)	2016	2021
Straßennetz	237	240
Radverkehrsinfrastruktur (ohne Tempo 30-Zonen)	104	108

Kraftfahrzeugbestand	2016	2021
Privat-Pkw je 1.000 Einw. (Wohnbevölkerung)	382	388
Pkw insgesamt (privat + gewerblich)	35.198	37.302
Nutzfahrzeuge	2.455	2.787
Krafträder	4.662	5.090

Parkmöglichkeiten in Konstanz (2021)	Anzahl	Stellplätze
Parkhäuser (Parkleitsystem)	7	2.372
Park-and-Ride-Plätze	1	500

Verkehrsmittelwahl (Modalsplit)	2007	2018
Verkehrserhebung		
Umweltverbund (zu Fuß, Fahrrad, Bus)	59%	69%
mot. Individualverkehr (Pkw, motor. Zweiräder)	41%	31%

Stadtwerke – Verkehrsbetriebe

Bus	2016	2021
Omnibusbestand	57	57
Beförderte Personen (in Mio.)	12,4	9,0
Busstrecke (in km)	230,1	230,1

Fähre	2016	2021
Fährschiffe	6	6
Beförderte Personen (in Mio.)	4,2	3,2
Beförderte Pkw und Nutzfahrzeuge (in Mio.)	1,6	1,2
Motor- und Fahrräder (in Mio.)	0,36	0,46

Bodensee-Schiffsbetriebe – BSB	2016	2021
Fahrgäste (in Mio.)	2,3	1,4
Kilometerleistung	331.827	283.583

Katamaran-Reederei Bodensee GmbH	2016	2021
Katamaranbestand	3	3
Fahrgäste (in Mio.)	0,45	0,24

Fahrradmietsystem	2018		2021	
	Anmietungen	Nutzungsstd.	Anmietungen	Nutzungsstd.
konrad	8.667	22.735	10.619	15.020
konrad Lastenrad	2.750	10.718	4.084	5.510

Der städtische Haushalt (Ergebnishaushalt)

Im Ergebnishaushalt sind die laufenden Einnahmen und Ausgaben der Stadt enthalten (ohne Eigenbetriebe).

Einnahmen in Mio. Euro (Haushaltsplan)	2022	in %
Gewerbesteuer	42	14,3%
Gemeindeanteil an der Einkommenssteuer	53,24	18,1%
Ausgaben in Mio. Euro (Haushaltsplan)	308,60	
Personalausgaben	74,06	24,0%
Umlage an das Land (FAG)	35,55	11,5%
Stadt (Kernhaushalt) Schulden je Einwohner 2022 (in €)	657,00	

Eigenbetriebe Wirtschaftsplan (Erfolg u. Vermögen in Mio. Euro)

2022	
Entsorgungsbetriebe	43,11
Technische Betriebe	16,29
Süddeutsche Philharmonie mit Orchesterkultur und Musikbildung	9,32
Bodenseeforum Konstanz	10,28

Schuldenstand Eigenbetriebe je Einwohner 2022 (in €) **1.121,40**

Spitalstiftung Konstanz (gesamte Erträge in Mio. Euro)

2016	2022
Wirtschaftsplan	
Kernstiftung	6,00
Pflegeeinrichtungen	15,30
Die Spitalstiftung Konstanz blickt auf eine über 790-jährige Geschichte zurück. Zur Spitalstiftung Konstanz zählen heute u.a. mehrere Altenheime, ein ambulanter Pflegedienst und die Spitalkellerei.	

Wessenbergsche Vermächtnisstiftung (in Mio. Euro)

2016	2022
Wirtschaftsplan	
Ordentliche Aufwendungen im Ergebnishaushalt	2,59
3,78	

Die Wessenbergsche Vermächtnisstiftung hat die Aufgabe, erziehungsbedürftigen Kindern und Jugendlichen in teilstationären Einrichtungen Hilfe zu gewähren.



Kreuzlingen

Die Schweizer Nachbarstadt Kreuzlingen ist die zweitgrößte Stadt des Kantons Thurgau und gleichzeitig die größte Schweizer Stadt am Bodensee. Die beiden Grenzstädte Konstanz und Kreuzlingen haben zusammen rund 109.000 EinwohnerInnen.

Stadtfläche (qkm): 11,49

Stadttrat:

Thomas Niederberger,
Stadtpräsident (Finanzen,
 Verwaltung, Kommunikation)
Dorena Raggenbass,
Vize-Stadtpräsidentin
 (Gesellschaft)
Thomas Beringer (Dienste)
Markus Brüllmann (Soziales)
Ernst Zülle (Bau)



Wohnbevölkerung	2016	2021
-----------------	------	------

insgesamt	21.537	22.528
AusländerInnen	11.743	12.477
darunter Deutsche	6.068	6.822

Altersstruktur der Wohnbevölkerung in Kreuzlingen im Dezember 2021	absolut	in %
--	---------	------

0 bis 19 Jahre	4.033	17,9%
20 bis 39 Jahre	6.267	27,8%
40 bis 64 Jahre	7.905	35,1%
65 bis 79 Jahre	3.095	13,7%
80 Jahre und älter	1.228	5,5%
insgesamt	22.528	100,0%

Arbeitsmarkt	2015	2019
--------------	------	------

Arbeitsstätten	1.599	1.694
Beschäftigte	11.688	12.221

Wohnungsbau in Kreuzlingen	2016	2021
----------------------------	------	------

Wohnungsbestand	11.360	11.995
Wohnungszugang	157	87


Tourismus in Kreuzlingen	2016	2021
--------------------------	------	------

Logiernächte	Hotel	47.818	35.281
	Camping / SJH	34.692	38.000

Web-Konferenz
 aus Stromeysdorf.
 Datenpakete nach
 Berlin senden.
 Fünf Folgen Serie streamen.

**Für Dich sorgen wir
 für die schnellste
 Verbindung.**



 Wasserturm, Stromeysdorf
www.stadtwerke-konstanz.de/fuerdich

**FÜR DICH.
 FÜR KONSTANZ.
 FÜR MORGEN.**

STADT
BIBLIOTHEK
KONSTANZ

... genau mein Ding!



Stadtbibliothek Konstanz

im Kulturzentrum am Münster
Wessenbergstr. 43, 78462 Konstanz
+49 (0)7531-900 2953
www.konstanz.de/stadtbibliothek
bibliothek@konstanz.de

Öffnungszeiten
Di.-Fr.: 10:00–18:30 Uhr
Sa.: 10:00–14:00 Uhr