

# WAHL DES OBERBÜRGERMEISTERS 2004 IN DER STADT KONSTANZ

## **Wahl des Oberbürgermeisters 2004 in der Stadt Konstanz**

### Impressum

Herausgeber:	Stadt Konstanz, Hauptamt, 78459 Konstanz
Redaktion:	Roland Bunten
Verfasser:	Dr. Roland Jeske
Abbildungen/Tabellen:	Monika Köhler
Satz	Manfred Pfeiffer
Druck	Druckerei Zabel, Radolfzell
Schutzgebühr	10,- € (Bestellungen an den Herausgeber)

Nachdruck, auch auszugsweise, nur mit Quellenangabe und mit Überlassung eines Belegexemplares gestattet.

## Vorwort

Die Konstanzer Bürgerinnen und Bürger hatten am 11. Juli 2004 bzw. am 25. Juli 2004 die Möglichkeit, in direkter Wahl ihren Oberbürgermeister für die nächste Amtszeit von acht Jahren zu wählen. Da das baden-württembergische Wahlrecht zur Zeit keine gleichzeitige Wahl des Oberbürgermeisters und des Gemeinderates vorsieht, fanden diese Wahlgänge in zeitlich unmittelbarer Nähe zu den Kommunalwahlen am 13. Juni 2004 statt.

Mit Wahlbeteiligungen von 48,9% (Wahl am 11.07.2004) bzw. 50,4% (Wahl am 25.07.2004) lag das Wählerinteresse auf dem Niveau der OB-Wahlen 1996 und es konnte trotz Wahlhäufungen im direkten Vergleich keine „Wahlmüdigkeit“ festgestellt werden.

Wenngleich noch ein Einspruch des viertplatzierten Kandidaten aussteht, möchte die Stadt Konstanz mit dieser Analyse die Nacharbeiten des Wahljahres 2004 jetzt abschließen. Mit der vorliegenden Arbeit stellt das Hauptamt eine Broschüre zur Verfügung, die erstmals auch die Wählerwanderungen zwischen den beiden Wahlgängen analysiert und dabei interessante Einblicke gewährt.

Konstanz, im März 2005

Roland Bunten  
Leiter des Hauptamtes

**Kandidaten zur Oberbürgermeisterwahl am 11. Juli 2004 und zur Neuwahl am 25. Juli 2004 in Konstanz**



**Vockel, Wolfgang**

Bürgermeister  
Tauberbischofsheim  
Zähringerweg 10

Kandidat für:

Oberbürgermeisterwahl  
und Neuwahl



**Frank, Horst**

Oberbürgermeister  
Konstanz  
Winkelstraße 7

Oberbürgermeisterwahl  
und Neuwahl



**Dr. Nägele, Frank**

Referatsleiter  
Kleinmachnow  
Rodelberg 21

Oberbürgermeisterwahl  
und Neuwahl



**Schlatter, Daniel**

Rechtsreferendar  
Konstanz  
Neugasse 44

Oberbürgermeisterwahl



**Ringger, Helmut Günther**

Industriekaufmann z.Z. arbeitssuchend  
Weimar  
Humboldtstraße 26

Oberbürgermeisterwahl  
und Neuwahl

## Wahl des Oberbürgermeisters 2004 in der Stadt Konstanz

### Einleitung

Der Gemeinderat der Stadt Konstanz hat die Wahl zum Oberbürgermeister auf den 11. Juli 2004, eine mögliche Neuwahl auf den 25. Juli 2004 festgelegt. Insgesamt waren 57.919 KonstanzerInnen wahlberechtigt. Das baden-württembergische Kommunalwahlrecht sieht vor, dass bei dieser Wahl ein Kandidat die absolute Mehrheit der Stimmen zu erreichen hat, andernfalls muss eine Neuwahl stattfinden, die im Volksmund auch häufig als „zweiter Wahlgang“ bezeichnet wird, in der dann allerdings die einfache Mehrheit ausreicht, um in das Amt des Oberbürgermeisters gewählt zu werden. Diese Neuwahl war am 25. Juli 2004 erforderlich.

In der Stadt Konstanz müssen BewerberInnen für das Amt der Oberbürgermeisterin/des Oberbürgermeisters (mit Ausnahme des amtierenden Oberbürgermeisters) im Vorfeld 100 Unterstützungsunterschriften von wahlberechtigten KonstanzerInnen beibringen. Diese Maßnahme, die erstmals bei einer Konstanzer Oberbürgermeisterwahl relevant wurde, hat der Gesetzgeber vorgesehen, um das in den vergangenen Jahrzehnten immer stärker werdende Engagement von so genannten „Juxkandidaten“ zu unterbinden.

In beiden Wahlgängen trat in Konstanz keine Bewerberin an, so dass im folgenden ausschließlich von „Bewerbern“, bzw. dem „Oberbürgermeister“ gesprochen wird. Die theoretische Möglichkeit über die freie Zeile auf dem Stimmzettel auch bei der zurückliegenden Wahl eine „Oberbürgermeisterin“ für die Stadt Konstanz zu wählen, ist vernachlässigt worden, da derartige Wahlausgänge bislang nur in dörflich geprägten Gemeinden vorgekommen ist, nicht aber in Städten.

Trotz weiterer Interessensbekundungen haben neben dem Amtsinhaber nur vier Kandidaten die erforderlichen Unterstützungsunterschriften beigebracht.

**Tabelle 1:**  
**Vergleich der OB-Neuwahlen 1996 und 2004**

	1996	2004
Wahlberechtigte insgesamt	54.888	57.866
Wähler absolut	28.399	29.175
Wahlbeteiligung in %	51,7	50,4
gültige Stimmen	28.138	29.116
ungültige Stimmen	261	59

Quelle: Stadt Konstanz, Hauptamt - Statistik und Wahlen

Amtsinhaber **Horst Frank** wurde im Jahr 1996 als bundesweit erster grüner Oberbürgermeister der Stadt Konstanz gewählt und trat für eine zweite Amtsperiode an. Zudem war Horst Frank wie auch im Jahr 1996 der lokal renommierteste Kandidat für das Amt des Oberbürgermeisters.

**Wolfgang Vockel** präsentierte sich als parteiunabhängiger Kandidat, der von CDU, FDP und weiten Teilen der FWG unterstützt wurde. Er trat als amtierender Bürgermeister der nordbairischen Stadt Tauberbischofsheim an.

**Dr. Frank Nägele**, leitender Angestellter im Bundeskanzleramt und Mitglied der SPD, unterstrich seinen lokalen Bezug zur Stadt Konstanz aufgrund seines Studiums in Konstanz und seiner Konstanzer Ehefrau.

Rechtsreferendar **Daniel Schlatter** ging parteiunabhängig als Konstanzer Alternative zum amtierenden Oberbürgermeister ins Rennen um die Verwaltungsleitung der Stadt Konstanz.

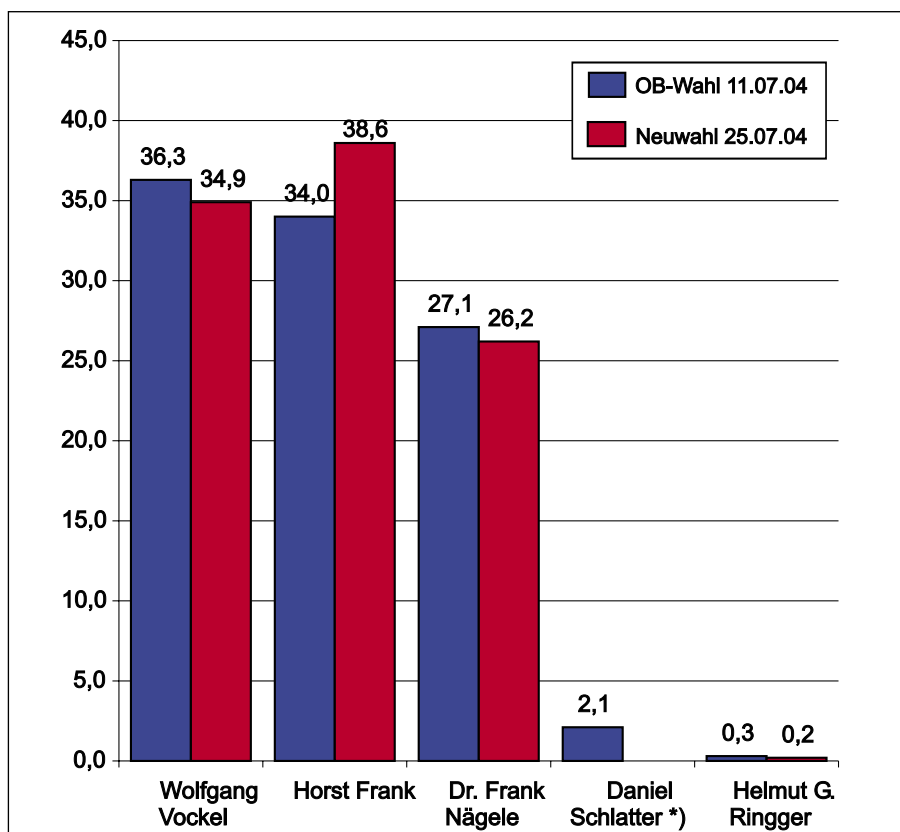
**Helmut Günther Ringger**, zum Zeitpunkt der Bewerbung arbeitssuchend, trat als weiterer Kandidat an, der ebenfalls seine Parteiunabhängigkeit unterstrich.

	OB-Wahl		Neuwahl	
	Anzahl	%	Anzahl	%
Wahlberechtigte	57.919		57.866	
Wähler	28.323	48,9	29.175	50,4
davon				
Briefwähler	4.664	8,1	5.253	9,1
Urnenwähler	23.659	40,8	23.922	41,3
darunter				
Wahllokalwähler mit Wahlschein	29		131	
Wahlbeteiligung in %		48,9		50,4
Ungültige Stimmzettel	81	0,3	59	0,2
Gültige Stimmen	28.242		29.116	
davon entfielen auf				
Wolfgang Vockel	10.259	36,3	10.170	34,9
Horst Frank	9.610	34,0	11.248	38,6
Dr. Frank Nägele	7.663	27,1	7.629	26,2
Daniel Schlatter *)	600	2,1	-	
Helmut G. Ringger	98	0,3	63	0,2
Sonstige	12	0,0	6	0,0

\*) Daniel Schlatter zog seine Kandidatur zur Neuwahl zurück.

Quelle: Stadt Konstanz, Hauptamt - Statistik und Wahlen

**Tabelle 2: Ergebnis der Oberbürgermeisterwahl am 11.7. 2004 und der Neuwahl am 25.7.2004 in Konstanz**



**Abbildung 1: Ergebnis der Oberbürgermeisterwahl am 11.7. 2004 und der Neuwahl am 25.7.2004 in Konstanz**

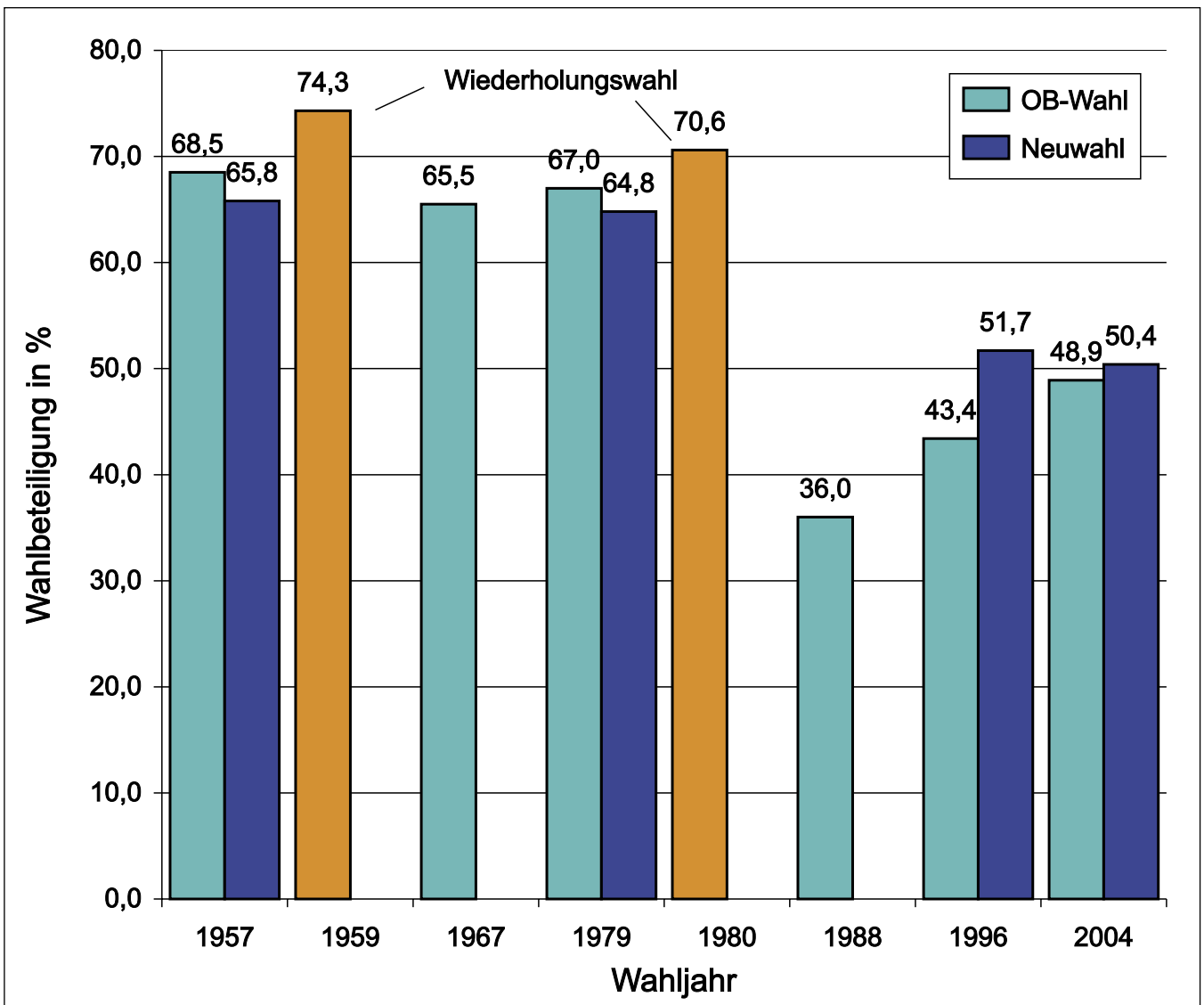
28.323 KonstanzlerInnen der insgesamt 57.919 Wahlberechtigten nutzten am 11. Juli 2004 ihr Wahlrecht, um für eine achtjährige Amtszeit einen Oberbürgermeister zu wählen, dies entspricht einer Wahlbeteiligung von 48,9%.

Wolfgang Vockel gelang es, bei dieser Wahl mit 10.259 Stimmen (36,3%) den amtierenden Oberbürgermeister Horst Frank, der mit 9.610 Stimmen (34,0%) nur den zweiten Platz belegte, zu überrunden. Dr. Frank Nägele erzielte mit 7.663 Stimmen (27,1%) den dritten Platz. Deutlich abgeschlagen landeten Daniel Schlatter mit 600 Stimmen (2,1%) und Helmut Günther Ringger mit 98 Stimmen (0,3%) auf den weiteren Rängen.

Daniel Schlatter zog nach seinem aussichtslosen Abschneiden im ersten Wahlgang seine Kandidatur zurück, neue BewerberInnen zur Neuwahl am 25. Juli 2004 gab es keine.

Mit 29.175 stieg die Wahlbeteiligung mit über 800 zusätzlichen Wählern um 1,5%-Punkte auf nunmehr 50,4% an. Damit konnten wie auch im Jahr 1996 beim zweiten Urnengang zusätzliche WählerInnen motiviert werden. Die Wahlbeteiligung blieb daher nach den konstanten Anteilen von rund 70% im Zeitraum bis 1980 und der außerordentlich geringen Wahlbeteiligung bei der Wiederwahl von Dr. Horst Eickmeyer im Jahr 1988 in etwa auf dem Niveau von 1996 bei rund 50%.

**Abbildung 2: Wahlbeteiligung bei den Konstanzner OB-Wahlen seit 1957**



Der Anstieg der Wahlbeteiligung zwischen der Oberbürgermeisterwahl am 11. Juli 2004 und der Neuwahl am 25. Juli 2004 ist, wie im Abschnitt „Wählerwanderungen“ noch detaillierter dargelegt werden wird, auf die Motivation zusätzlicher Wähler durch den amtierenden Oberbürgermeister Horst Frank zurückzuführen, der mit einem Stimmenzuwachs von 1638 Stimmen nun mit 11.248 WählerInnen und einem Stimmenanteil von 38,6% den erstplatzierten Bewerber des ersten Wahlganges überunden konnte und für weitere acht Jahre zum Oberbürgermeister der Stadt Konstanz gewählt wurde.

Wolfgang Vockel konnte sein Ergebnis aus dem ersten Wahlgang mit einem Verlust von 89 Stimmen nur knapp behaupten und fiel mit einem Stimmenanteil von 34,9% (10.170 Stimmen) auf den zweiten Platz zurück. Dr. Frank Nägele blieb mit einem leichtem Minus von 34 Stimmen auf dem dritten Platz und erzielte 26,2% der Wählerstimmen (7.629 Stimmen).

Helmut Günther Ringger konnte noch 63 Stimmen, dies entspricht einem Minus von 35 Stimmen und 0,2% Stimmenanteil, auf sich vereinigen.

Von der Möglichkeit, KandidatInnen in die freie Zeile zu schreiben, machten bei der Wahl am 11. Juli 2004 zwölf BürgerInnen Gebrauch, bei der Neuwahl waren es sechs.

Die Analyse der Korrelationen der einzelnen Kandidaten zeigt, dass bei der Oberbürger-

meisterwahl am 11. Juli eine besonders hohe Korrelation unter den beiden stärksten Herausforderern existierte (vgl. Tabelle 3). Amtsinhaber Horst Frank besaß nur mittlere Korrelationen zu den drei Herausforderern Wolfgang Vockel, Dr. Frank Nägele und Daniel Schlatter. Deutlich abzulesen ist aber auch eine größere Nähe des zweiten ortsansässigen Kandidaten Daniel Schlatter zu Horst Frank. Die Werte von Helmut Günther Ringger sind der Vollständigkeit halber dargestellt worden, besitzen aber kaum statistische Aussagekraft.

Die Nähe der Kandidaten Wolfgang Vockel und Dr. Frank Nägele lässt darauf schließen, dass beide ein ähnliches Wählerklientel angesprochen haben und sich so offenbar gegenseitig Stimmen abgenommen haben. Ein Kandidat allein hätte vermutlich größere Chancen gehabt, den amtierenden Oberbürgermeister abzulösen.

## Stadtteilbezogene Ergebnisse

Bereits bei den Kommunalwahlen hatten sich einzelne Stadtteile als grüne Hochburgen erwiesen, bei denen die Freie Grüne Liste nicht nur gut abgeschnitten hatte sondern auch als stärkste Wählervereinigung hervorgegangen ist. Ein ähnliches Bild bietet sich bei der Oberbürgermeisterwahl am 11. Juli 2004: Mit Stimmenanteilen von 40,0% am Fürstenberg, 37,5% in der Altstadt, 36,7% am Königsbau, 36,0% in

**Tabelle 3: Korrelationen der Bewerber**

Korrelation		Oberbürgermeisterwahl am 11.07.2004				
		Wolfgang Vockel	„Horst Frank	Dr. Frank Nägele	Daniel Schlatter**)	Helmut G. Ringger
Neuwahl am 25.07.2004	Wolfgang Vockel	0,92*)	0,57	0,81	0,33	0,15
	Horst Frank	0,52	0,94*)	0,66	0,63	0,16
	Dr. Frank Nägele	0,74	0,71	0,89*)	0,43	0,16
	Daniel Schlatter**)	-	-	-	-	0,17
	Helmut G. Ringger	0,16	0,29	0,28	-	0,29*)

\*) Korrelation zwischen OB-Wahl am 11.07.2004 und Neuwahl am 25.07.2004

\*\*\*) Daniel Schlatter zog seine Kandidatur zur Neuwahl zurück.



Petershausen-West und 35,0% im Paradies erzielte **Horst Frank** nicht nur gemessen am Ergebnis in der Gesamtstadt überdurchschnittliche Ergebnisse, sondern schneidet in diesen Stadtteilen als stärkster Kandidat überhaupt ab. Auffällig schlechte Ergebnisse erzielte der Amtsinhaber in den drei Ortschaften mit Stimmenanteilen von 25,2% in Dingelsdorf, 24,3% in Litzelstetten, 23,9% in Wallhausen und schließlich 22,5% in Dettingen.

Zur Neuwahl am 25. Juli 2004 konnte Horst Frank in allen Stadtteilen Zugewinne verzeichnen. Sieht man einmal vom mageren Zuwachs von 0,4%-Punkten im Industriegebiet ab, so konnte der Amtsinhaber in allen anderen Stadtteilen deutliche Zugewinne in Größenordnungen zwischen 3,1%-Punkten (Petershausen-Ost) und 7,7%-Punkten (Litzelstetten) verbuchen. Mit Zuwächsen von 6,4%-Punkten in Wallhausen und 7,7%-Punkten in Litzelstetten konnte Horst Frank dabei gerade auch in den Ortschaften wichtige zusätzliche Stimmen eringen.

Zusätzlich zu den bereits im ersten Wahlgang von Horst Frank angeführten Stadtteilen Fürstentberg (nunmehr mit 45,6% Stimmenanteil), Altstadt (43,5%), Petershausen-West (43,1%), Paradies (41,2%), Königsbau (40,6%) konnte Horst Frank nun zusätzlich mit 37,9% Stimmenanteil in Allmannsdorf und 35,8% in Egg seine Herausforderer Wolfgang Vockel und Dr. Frank Nägele übertreffen. Auch in Wollmatingen konnte der Amtsinhaber mit einem überdurchschnittlichen Zuwachs von 6,0%-Punkten Wolfgang Vockel auf den zweiten Platz verweisen.

**Wolfgang Vockel** gelang es, bei der Oberbürgermeisterwahl am 11. Juli 2004 den amtierenden Oberbürgermeister Horst Frank auf den zweiten Platz zu verweisen. Sein bestes Ergebnis erzielte Wolfgang Vockel in Staad mit 46,5% der Wählerstimmen, gefolgt von den Ortschaften Dingelsdorf mit 44,9%, Wallhausen mit 43,8% und Litzelstetten mit 43,4%. Ebenfalls Rang eins belegte er in den Stadtteilen Industriegebiet und Petershausen-Ost mit jeweils 41,2%, Dettingen mit 40,0%, Allmannsdorf mit

38,4% und Wollmatingen mit 36,5%. In Egg teilte sich Wolfgang Vockel mit 34,5 % den ersten Platz zusammen mit Dr. Frank Nägele.

Bei der Neuwahl konnte Wolfgang Vockel lediglich in den Stadtteilen Egg mit 0,5%-Punkten und Königsbau mit 1,6%-Punkten geringfügig zulegen, sowie im Industriegebiet mit einem Plus von 7,4%-Punkten einen deutlicheren Stimmengewinn verzeichnen. In allen anderen Stadtteilen musste er mehr oder weniger deutliche Verluste hinnehmen. Besonders hohe Verluste waren mit 4,8%-Punkten in Petershausen-West, mit 4,3%-Punkten in Allmannsdorf und 3,9%-Punkten in Staad zu verzeichnen. Bei der Neuwahl konnte Wolfgang Vockel daher nur noch im Industriegebiet (48,6%), in den Ortschaften Dingelsdorf (44,4%), Wallhausen (43,6%), Litzelstetten (41,3%) und Dettingen (40,0%) sowie in Staad (42,5%) und Petershausen-Ost (40,0%) seinen ersten Platz behaupten.

**Dr. Frank Nägele** teilt sich bei der OB-Wahl am 11.7.04 lediglich in Egg mit einem Stimmenanteil von jeweils 34,5% zusammen mit Wolfgang Vockel den ersten Platz, in allen anderen Stadtteilen konnte er lediglich zweite bzw. dritte Plätze erzielen. Mit Stimmenanteilen von 28,7% in Dingelsdorf, 30,2% in Litzelstetten, 30,7% in Wallhausen und 35,9% in Dettingen gelangte Dr. Frank Nägele im ersten Wahlgang in allen Ortschaften nach Wolfgang Vockel auf den zweiten Platz. Als offenbar wenig aussichtsreicher Drittplatzierter konnte Dr. Frank Nägele einen zweiten Platz zur Neuwahl nur in Dettingen halten, in Egg fiel er vom gemeinsamen ersten Rang mit Wolfgang Vockel gar auf Rang drei zurück. Besonders gravierend waren die Stimmenverluste mit 5,6%-Punkten im Industriegebiet, 5,4%-Punkten in Egg, 5,0%-Punkten in Wallhausen und 3,9%-Punkten in Litzelstetten.

Die Ergebnisse von **Daniel Schlatter** und **Helmut Günther Ringger** weisen stadtweit angesichts der insgesamt geringen Stimmenzahlen keine besonderen Schwankungen auf und bedürfen daher keiner tieferen Analyse.

**Tabelle 4: Stadtteilergebnisse bei der Oberbürgermeisterwahl und der Neuwahl nach Kandidaten**

<b>Wolfgang Vockel - Stadtteilergebnisse -</b>				
OB-Wahl am 11.07.04		Neuwahl am 25.07.04		
Stadtteil	in %	Stadtteil	in %	+ / - %-Punkte
Staad	46,4	Industriegebiet	48,6	7,4
Dingelsdorf	44,9	Königsbau	35,5	1,6
Wallhausen	43,8	Egg	35,0	0,5
Litzelstetten	43,4	Wallhausen	43,6	-0,2
Industriegebiet	41,2	Dingelsdorf	44,4	-0,5
Petersh.-Ost	41,2	Dettingen	39,3	-0,6
Dettingen	40,0	Petersh.-Ost	40,0	-1,2
Allmannsdorf	38,4	<b>Konstanz insgesamt</b>	<b>34,9</b>	<b>-1,4</b>
Wollmatingen	36,5	Paradies	31,8	-1,6
<b>Konstanz insgesamt</b>	<b>36,3</b>	Fürstenberg	30,0	-2,0
Egg	34,5	Litzelstetten	41,3	-2,1
Königsbau	34,0	Altstadt	29,1	-2,8
Paradies	33,4	Wollmatingen	33,2	-3,3
Petersh.-West	33,3	Staad	42,5	-3,9
Fürstenberg	32,0	Allmannsdorf	34,1	-4,3
Altstadt	31,8	Petersh.-West	28,5	-4,8

<b>Horst Frank - Stadtteilergebnisse -</b>				
OB-Wahl am 11.07.04		Neuwahl am 25.07.04		
Stadtteil	in %	Stadtteil	in %	+ / - %-Punkte
Fürstenberg	40,0	Litzelstetten	32,1	7,7
Altstadt	37,5	Petersh.-West	43,1	7,1
Königsbau	36,7	Allmannsdorf	37,9	6,6
Petersh.-West	36,0	Egg	35,8	6,5
Paradies	35,0	Wallhausen	30,2	6,4
Wollmatingen	34,5	Paradies	41,2	6,2
<b>Konstanz insgesamt</b>	<b>34,0</b>	Altstadt	43,5	6,0
Petersh.-Ost	32,8	Wollmatingen	40,5	6,0
Allmannsdorf	31,3	Fürstenberg	45,6	5,6
Industriegebiet	30,2	Staad	34,7	4,6
Staad	30,1	<b>Konstanz insgesamt</b>	<b>38,6</b>	<b>4,6</b>
Egg	29,3	Dettingen	26,7	4,2
Dingelsdorf	25,2	Königsbau	40,6	3,9
Litzelstetten	24,3	Dingelsdorf	28,3	3,2
Wallhausen	23,9	Petersh.-Ost	35,9	3,1
Dettingen	22,5	Industriegebiet	30,6	0,4

Tabelle 4 (Fortsetzung)

<b>Dr. Frank Nägele - Stadteilergebnisse -</b>				
OB-Wahl am 11.07.04		Neuwahl am 25.07.04		
Stadtteil	in %	Stadtteil	in %	+ / - %-Punkte
Dettingen	35,9	Staad	22,7	0,6
Egg	34,5	Petersh.-West	28,0	0,3
Wallhausen	30,7	Wollmatingen	26,1	0,3
Litzelstetten	30,2	Petersh.-Ost	23,7	0,3
Paradies	29,0	Allmannsdorf	27,8	-0,2
Dingelsdorf	28,7	Altstadt	27,2	-0,4
Allmannsdorf	28,0	<b>Konstanz insgesamt</b>	<b>26,2</b>	<b>-0,9</b>
Petersh.-West	27,6	Fürstenberg	24,1	-1,2
Altstadt	27,6	Dingelsdorf	27,1	-1,5
<b>Konstanz insgesamt</b>	<b>27,1</b>	Paradies	26,8	-2,2
Industriegebiet	26,4	Dettingen	33,6	-2,2
Königsbau	26,1	Königsbau	23,5	-2,6
Wollmatingen	25,8	Litzelstetten	26,2	-3,9
Fürstenberg	25,4	Wallhausen	25,7	-5,0
Petersh.-Ost	23,5	Egg	29,2	-5,4
Staad	22,0	Industriegebiet	20,8	-5,6

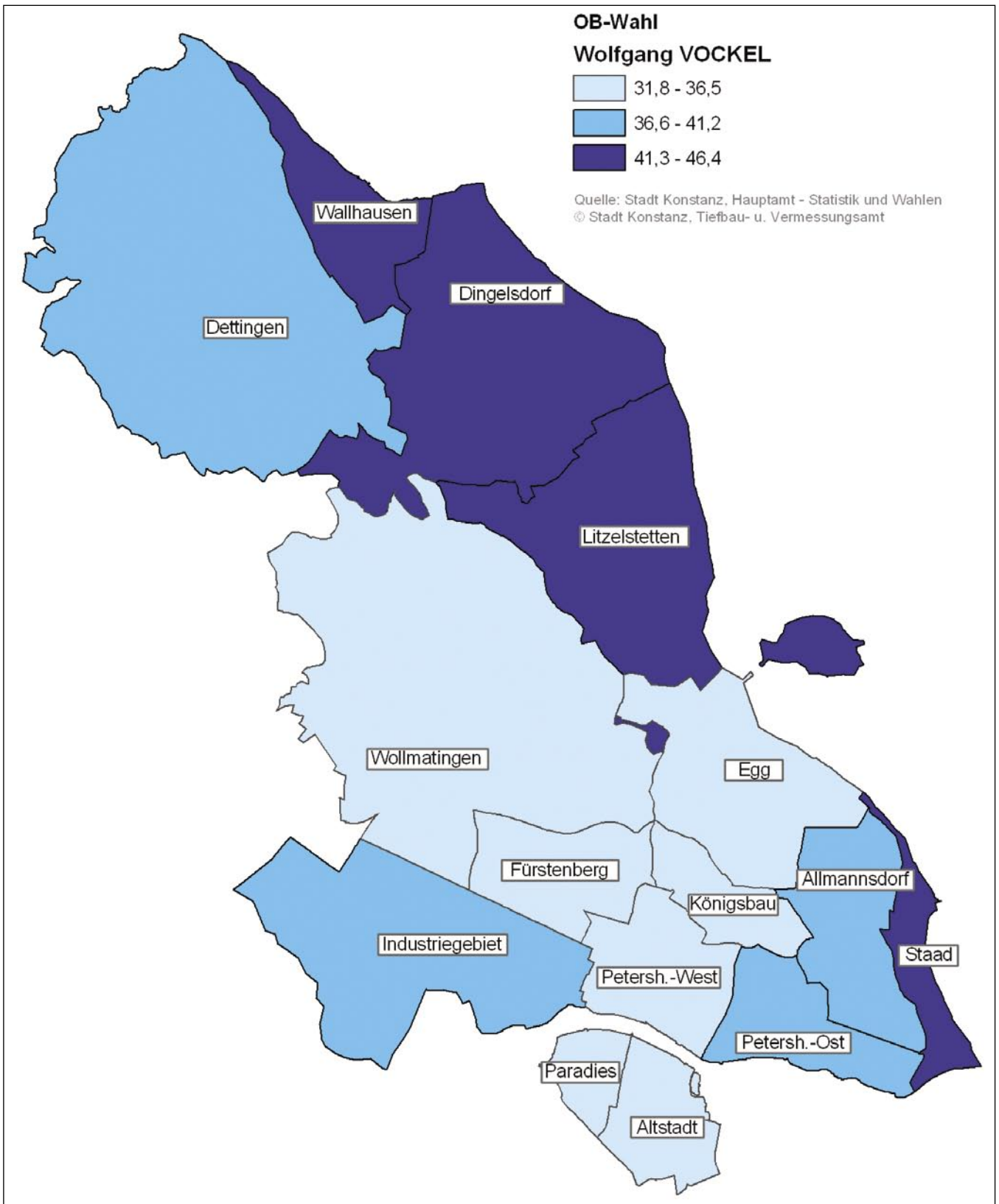
<b>Daniel Schlatter - Stadteilergebnisse -</b>		
OB-Wahl am 11.07.04		
Stadtteil	in %	
Altstadt	2,7	
Wollmatingen	2,5	
Petersh.-West	2,4	
Fürstenberg	2,3	
Königsbau	2,3	
Industriegebiet	2,2	
Konstanz insg.	2,1	
Paradies	2,1	
Petersh.-Ost	2,0	
Litzelstetten	2,0	
Allmannsdorf	2,0	
Egg	1,6	
Dettingen	1,4	
Staad	1,3	
Dingelsdorf	1,2	
Wallhausen	1,1	

Tabelle 4 (Fortsetzung)

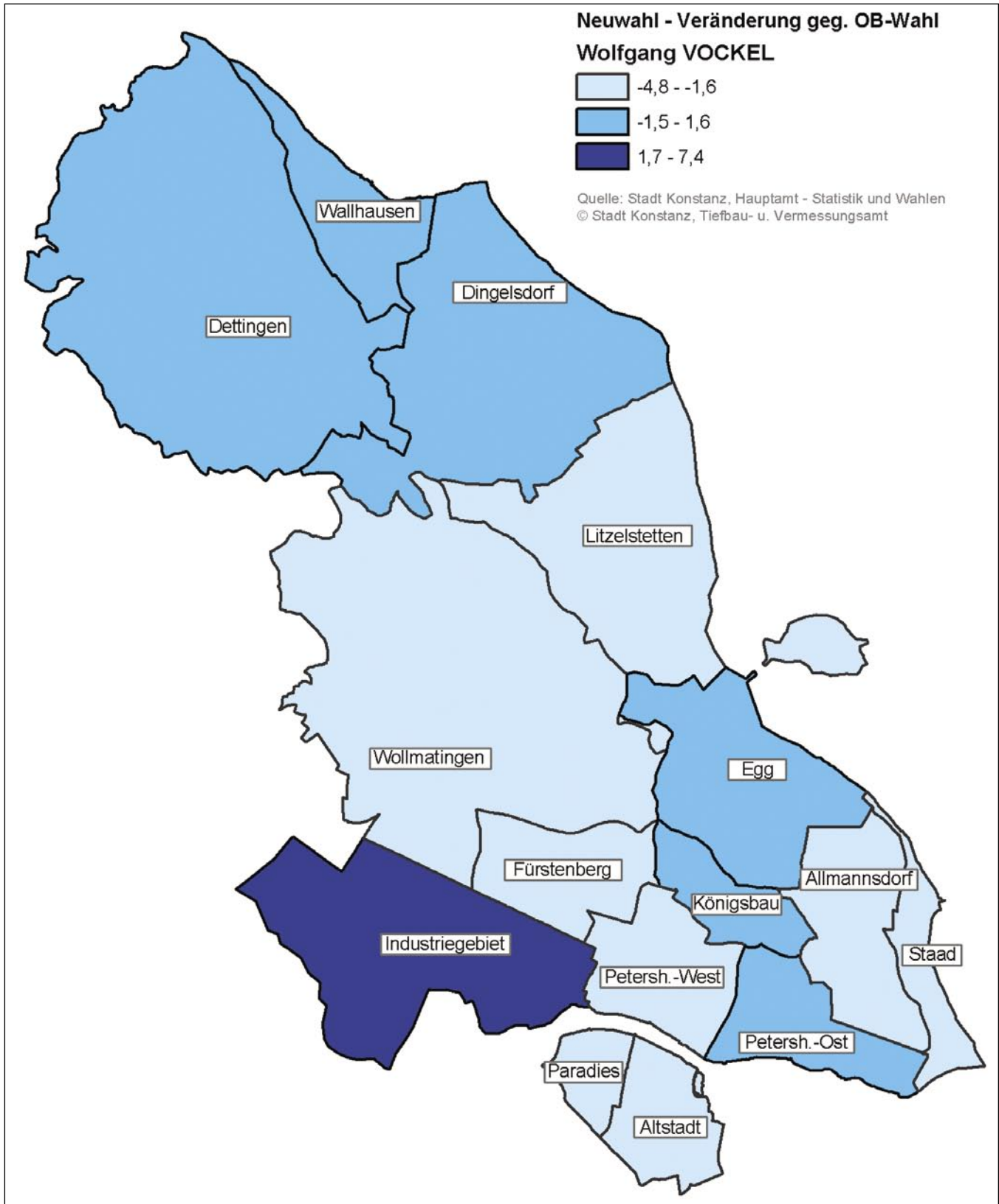
Helmut Günther Ringger - Stadteilergebnisse -				
OB-Wahl am 11.07.04		Neuwahl am 25.07.04		
Stadtteil	in %	Stadtteil	in %	+ / - %-Punkte
Königsbau	0,7	Litzelstetten	0,4	0,2
Petersh.-West	0,6	Dingelsdorf	0,1	0,1
Wollmatingen	0,5	Wallhausen	0,5	0,0
Wallhausen	0,5	Dettingen	0,2	0,0
Paradies	0,5	Egg	0,0	0,0
Petersh.-Ost	0,5	Industriegebiet	0,0	0,0
Altstadt	0,4	Allmannsdorf	0,1	0,0
<b>Konstanz insgesamt</b>	<b>0,3</b>	Staad	0,1	0,0
Fürstenberg	0,3	Fürstenberg	0,2	-0,1
Dettingen	0,2	Petersh.-Ost	0,3	-0,1
Allmannsdorf	0,2	<b>Konstanz insgesamt</b>	<b>0,2</b>	<b>-0,1</b>
Staad	0,1	Altstadt	0,2	-0,2
Litzelstetten	0,1	Petersh.-West	0,4	-0,2
Industriegebiet	0,0	Paradies	0,2	-0,3
Egg	0,0	Wollmatingen	0,1	-0,3
Dingelsdorf	0,0	Königsbau	0,4	-0,4

Wahlbeteiligung - Stadteilergebnisse -				
OB-Wahl am 11.07.04		Neuwahl am 25.07.04		
Stadtteil	in %	Stadtteil	in %	+ / - %-Punkte
Egg	60,7	Petersh.-Ost	53,5	2,2
Dingelsdorf	60,4	Staad	59,3	2,0
Dettingen	58,0	Fürstenberg	42,2	1,9
Staad	57,3	Königsbau	41,9	1,9
Allmannsdorf	55,8	Allmannsdorf	57,6	1,8
Wallhausen	55,3	Litzelstetten	54,9	1,5
Litzelstetten	53,4	<b>Konstanz insgesamt</b>	<b>50,4</b>	<b>1,5</b>
Petersh.-Ost	51,3	Petersh.-West	34,7	1,1
<b>Konstanz insgesamt</b>	<b>48,9</b>	Paradies	46,2	1,1
Paradies	45,1	Dettingen	58,6	0,6
Altstadt	43,0	Industriegebiet	31,2	0,3
Wollmatingen	42,7	Altstadt	43,1	0,1
Fürstenberg	40,3	Wollmatingen	42,5	-0,1
Königsbau	40,0	Egg	59,7	-1,1
Petersh.-West	33,6	Wallhausen	53,5	-1,9
Industriegebiet	30,9	Dingelsdorf	58,0	-2,5

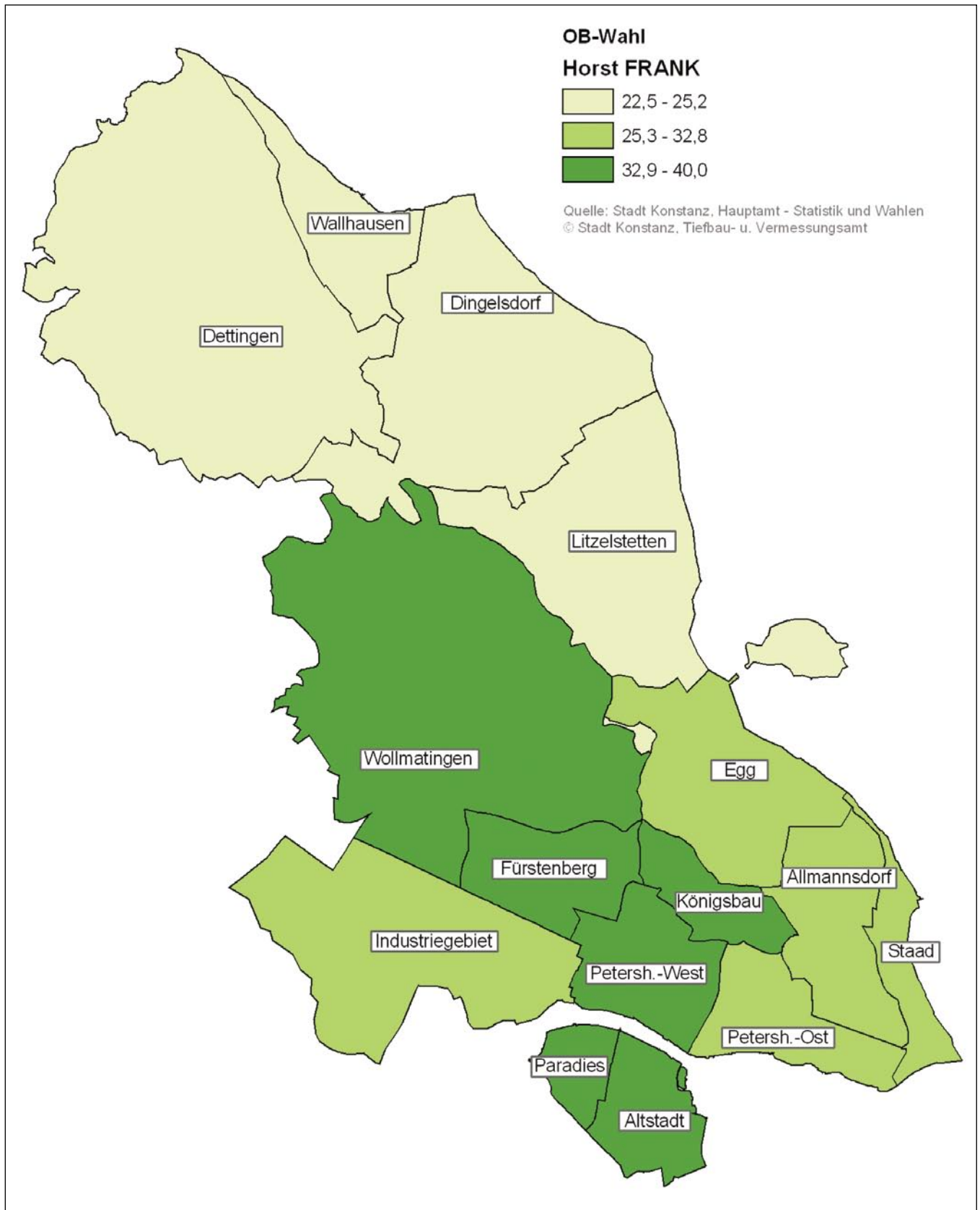
**Abbildung 3: Stadteilergebnisse von Wolfgang Vockel bei der Oberbürgermeisterwahl am 11. Juli 2004**



**Abbildung 4: Stadtteilbezogene Veränderungen der Stimmenanteile von Wolfgang Vockel bei der Neuwahl am 25. Juli 2004 gegenüber der Oberbürgermeisterwahl am 11. Juli 2004**

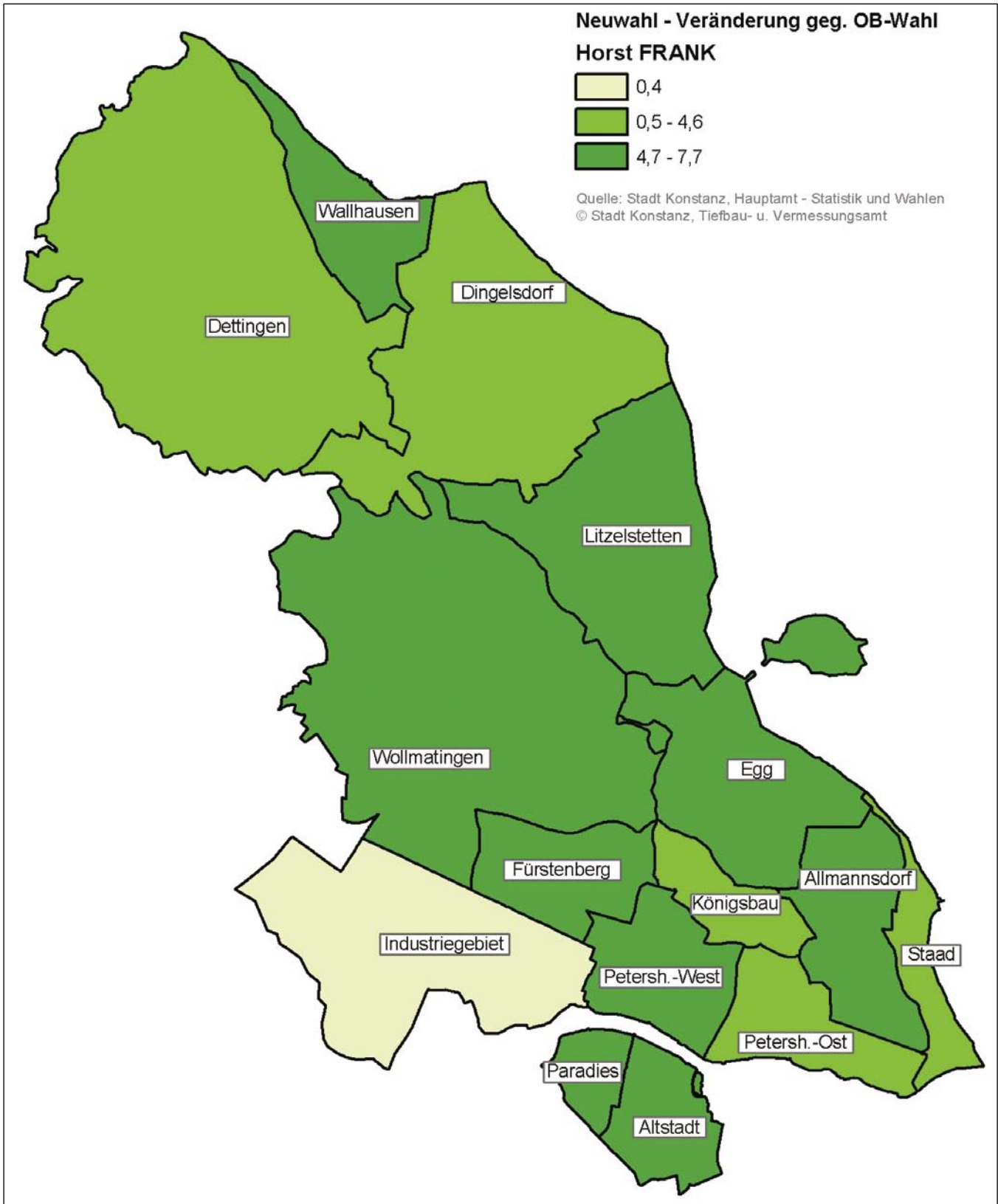


**Abbildung 5: Stadteilergebnisse von Horst Frank bei der Oberbürgermeisterwahl am 11. Juli 2004**



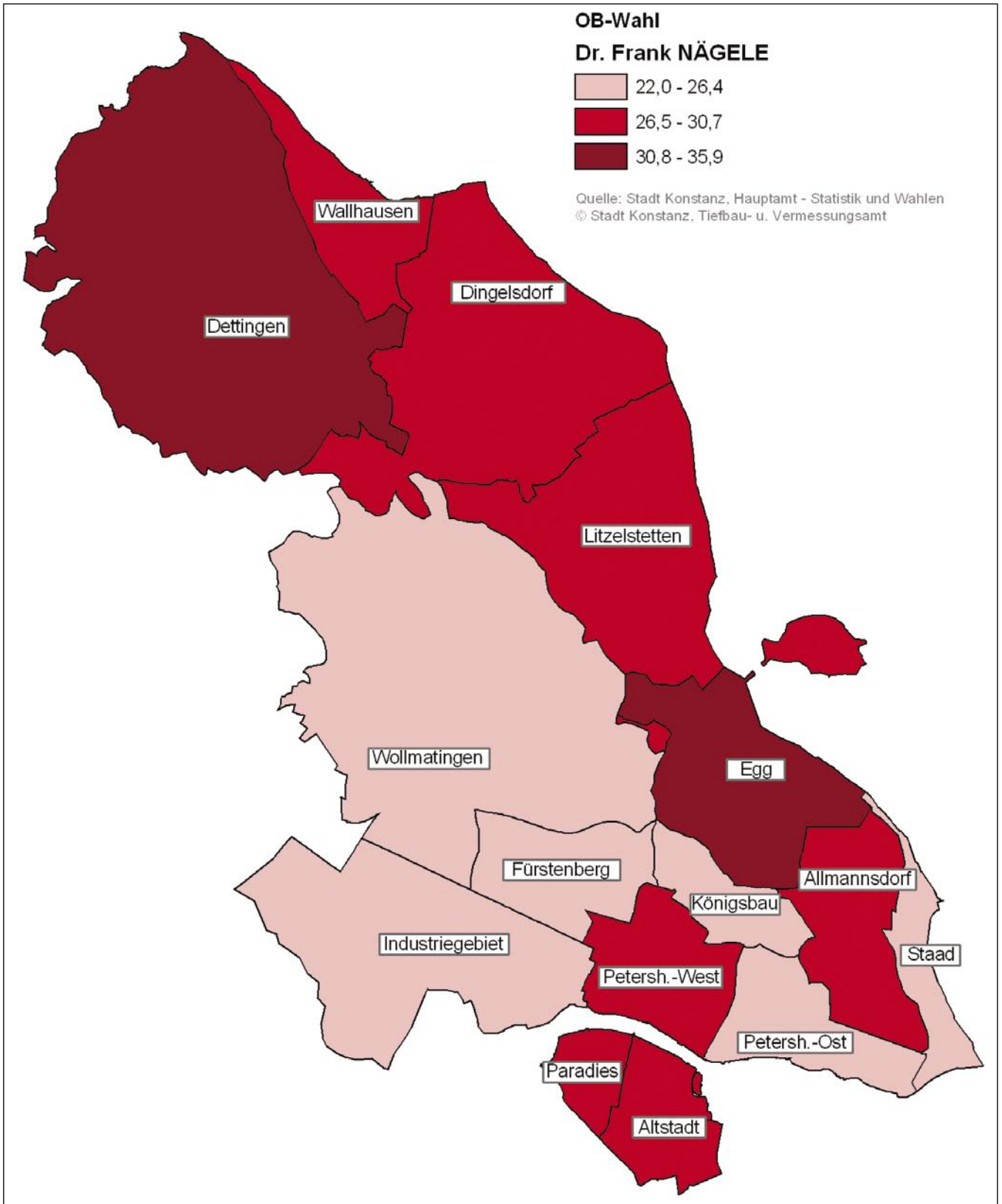


**Abbildung 6: Stadtteilbezogene Veränderungen der Stimmenanteile von Horst Frank bei der Neuwahl am 25. Juli 2004 gegenüber der Oberbürgermeisterwahl am 11. Juli 2004**

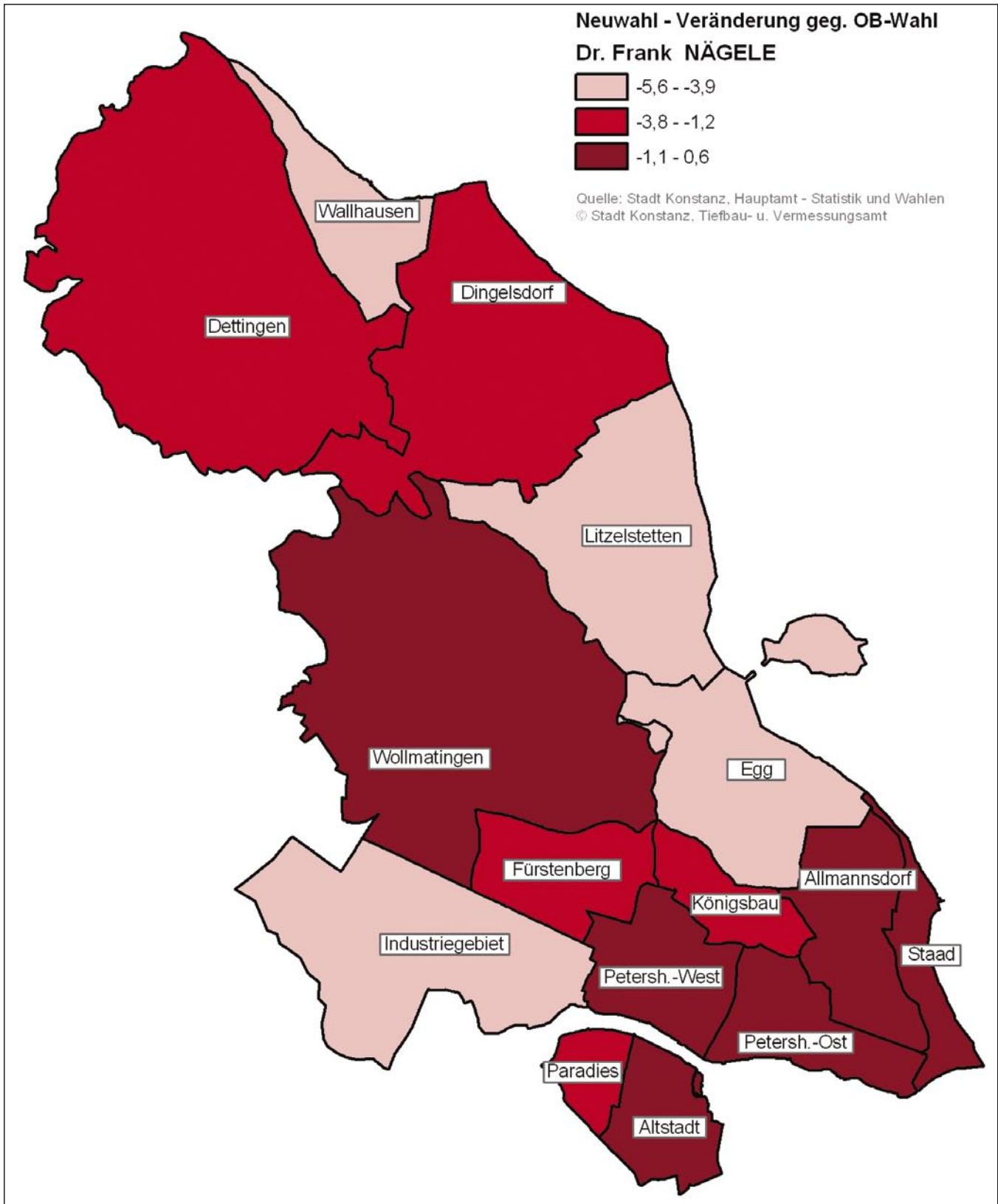




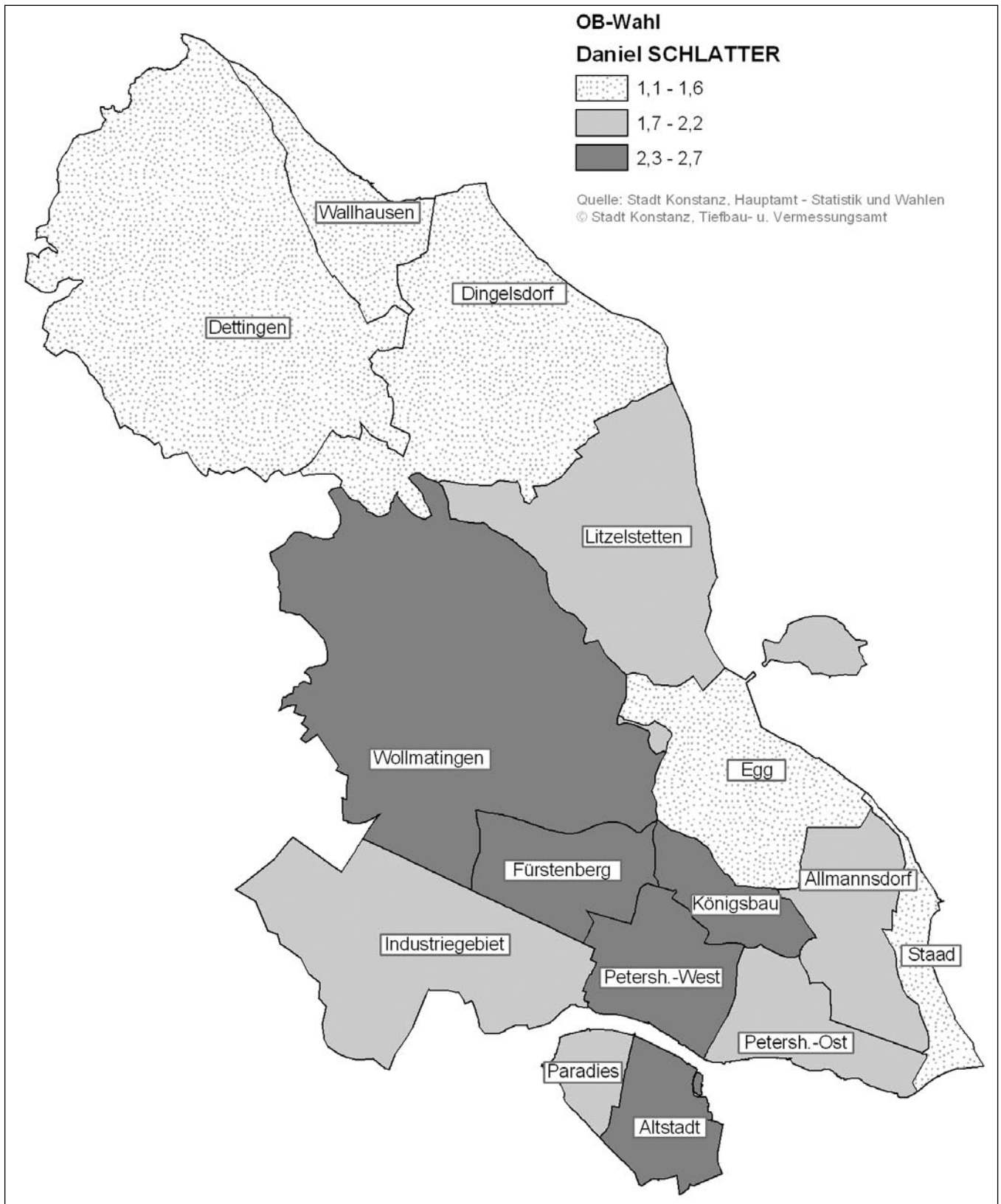
**Abbildung 7: Stadteilergebnisse von Dr. Frank Nägele bei der Oberbürgermeisterwahl am 11. Juli 2004**



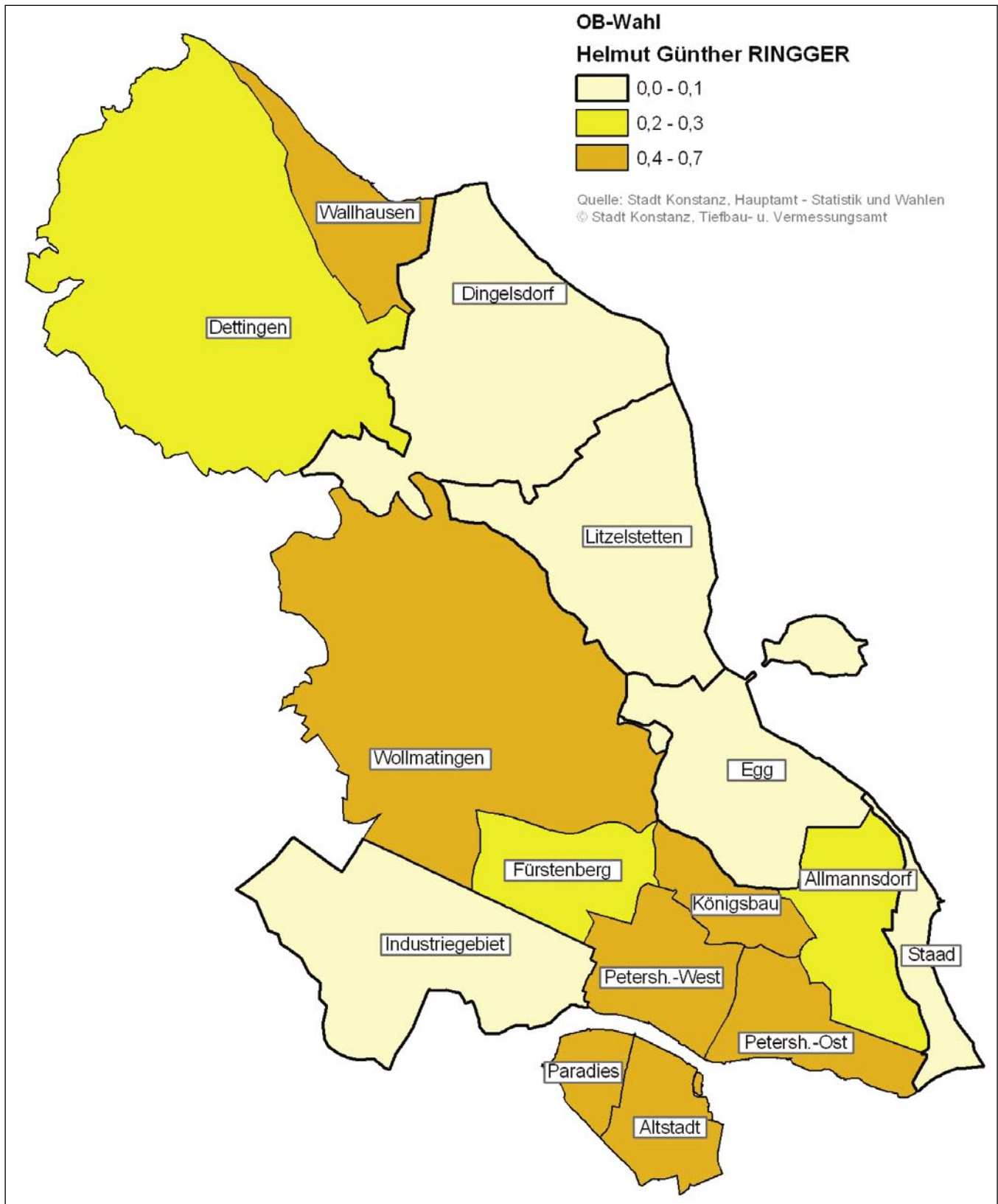
**Abbildung 8: Stadtteilbezogene Veränderungen der Stimmenanteile von Dr. Frank Nägele bei der Neuwahl am 25. Juli 2004 gegenüber der Oberbürgermeisterwahl am 11. Juli 2004**



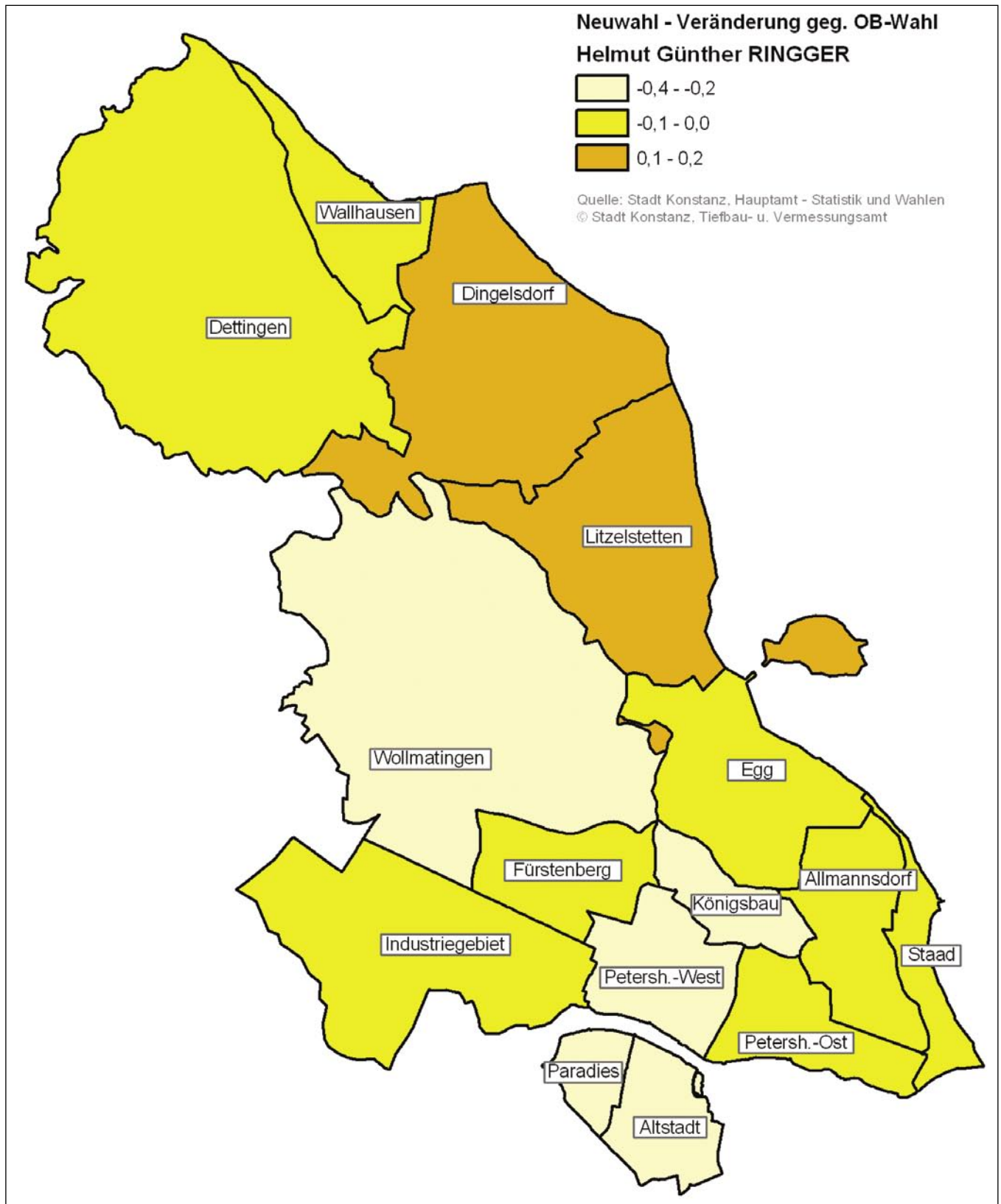
**Abbildung 9: Stadteilergebnisse von Daniel Schlatter bei der Oberbürgermeisterwahl am 11. Juli 2004**



**Abbildung 10: Stadteilergebnisse von Helmut Günther Ringger bei der Oberbürgermeisterwahl am 11. Juli 2004**

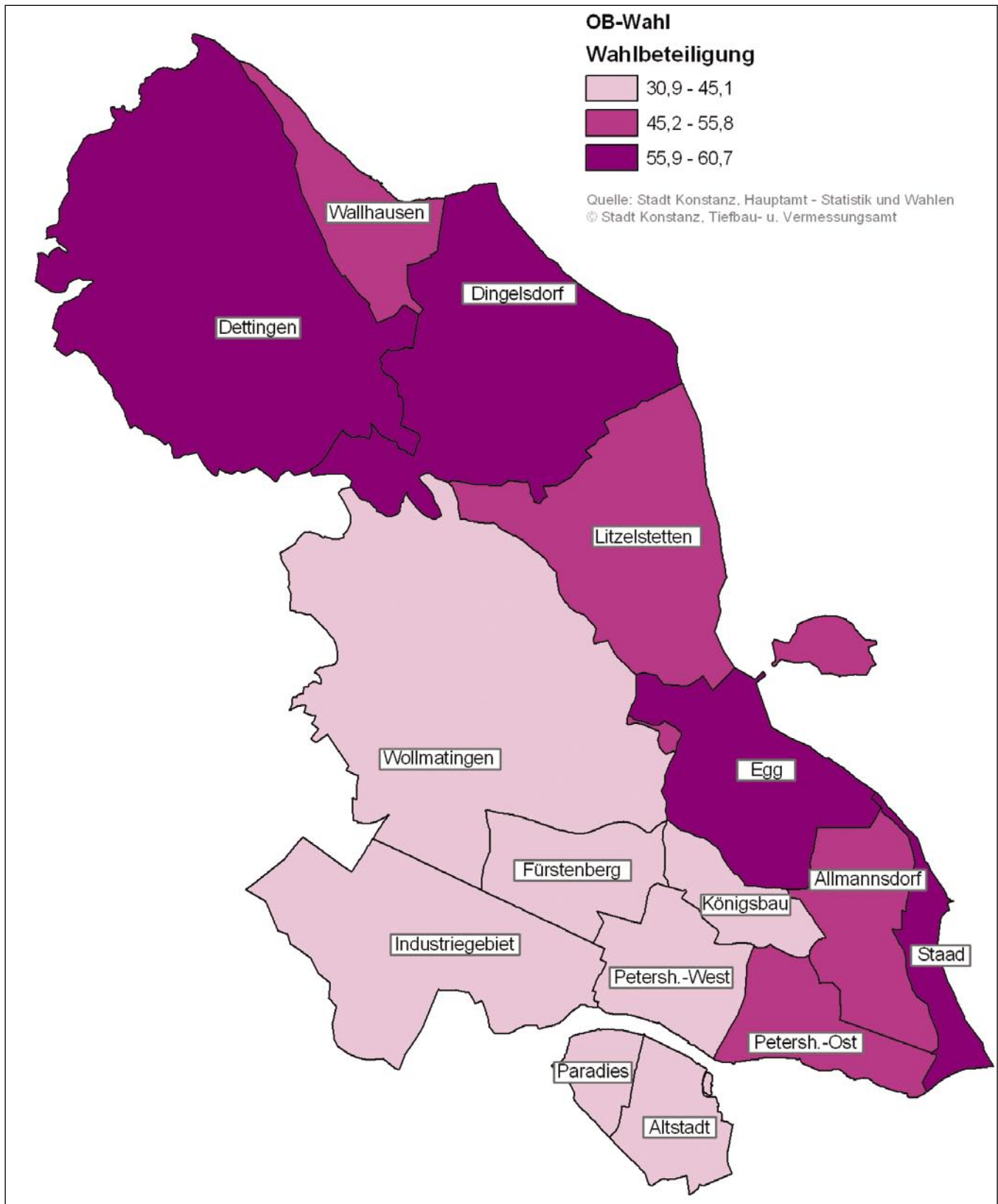


**Abbildung 11: Stadtteilbezogene Veränderungen der Stimmenanteile von Helmut Günther Ringger bei der Neuwahl am 25. Juli 2004 gegenüber der Oberbürgermeisterwahl am 11. Juli 2004**

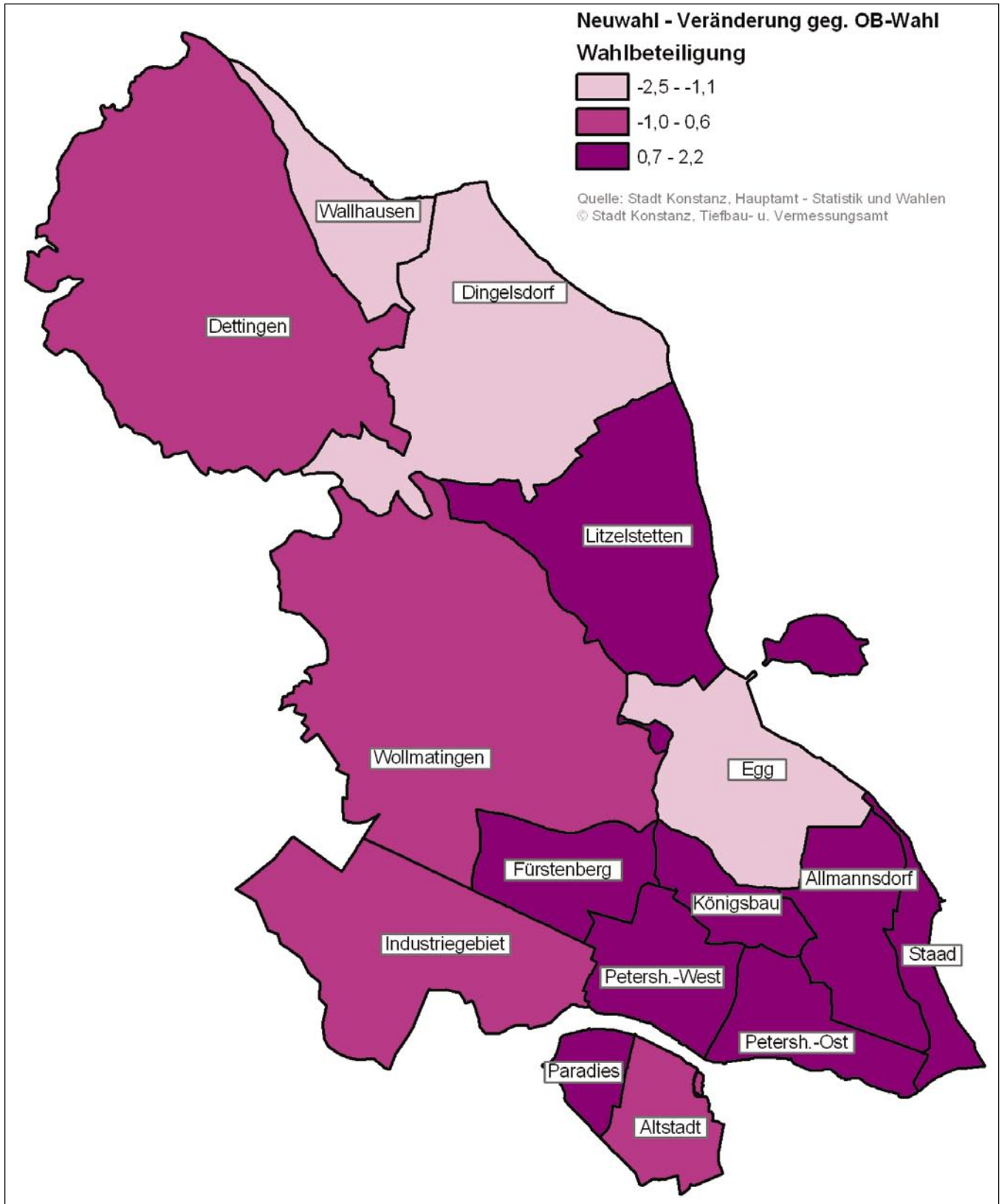




**Abbildung 12: Stadtteilbezogene Wahlbeteiligung bei der Oberbürgermeisterwahl am 11. Juli 2004**

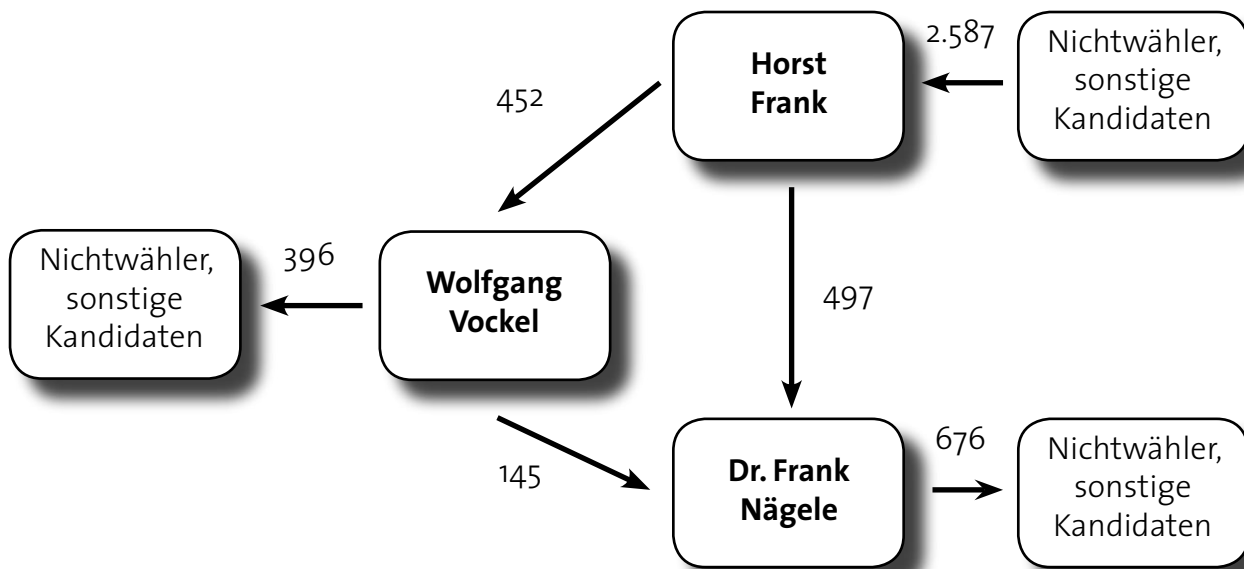


**Abbildung 13: Stadtteilbezogene Veränderung der Wahlbeteiligung bei der Neuwahl am 25. Juli 2004 gegenüber der Oberbürgermeisterwahl am 11. Juli 2004**



## Wählerwanderungen

Abbildung 14: Saldo der Wählerwanderungen von der Oberbürgermeisterwahl zur Neuwahl



Quelle: Stadt Konstanz, Hauptamt - Statistik und Wahlen

Beim Zustandekommen eines zweiten Wahlganges in Form der Neuwahl stellt die Wählerwanderung einen bedeutenden Aspekt der Wahlanalyse dar und trägt wesentlich zur Erklärung des Wahlausganges bei. Eine derartige Analyse ist mittels logistischer Regression möglich.

Wolfgang Vockel, der die Stimmenmehrheit im ersten Wahlgang erzielen konnte, zieht rund 450 WählerInnen von Horst Frank ab und gibt gleichzeitig rund 150 Stimmen an Dr. Frank Nägele ab. Gleichzeitig verliert Wolfgang Vockel jedoch nahezu 400 Stimmen an die Nichtwählerschaft, so dass er sein Ergebnis aus dem ersten Wahlgang nur knapp behaupten kann.

Amtsinhaber Horst Frank verliert im zweiten Wahlgang mit rund 450 Stimmen an Wolfgang Vockel sowie knapp 500 Stimmen an Dr. Frank Nägele zwar eine beachtliche Anzahl an Stimmen, er ist jedoch der einzige Kandidat, der von

den NichtwählerInnen bzw. sonstigen Kandidaten in erheblichem Maße profitieren kann, denn es gelingt ihm, dort zusätzlich nahezu 2.600 Stimmen zu erringen. Dahinter verbergen sich zum einen die Stimmen von Daniel Schlatter, dem lokalen Herausforderer des ersten Wahlganges, zum anderen profitiert Horst Frank allein von der um 1,5%-Punkte gestiegenen Wahlbeteiligung bei der Neuwahl.

Dr. Frank Nägele erzielt Stimmenzugewinne in Höhe von rund 150 von Wolfgang Vockel sowie etwa 500 Stimmen von Horst Frank. Gleichzeitig trägt er als drittplatziertes Kandidat der ersten Wahl das Schicksal, dass zahlreiche WählerInnen ihm eine Mehrheit im zweiten Wahlgang nicht zutrauten und nicht mehr wählten.

Zwei Themen sollten im Zusammenhang mit der Wählerwanderung erörtert werden:

1. Im Vorfeld der Wahl wurde bei der Terminierung der Wahltermine erörtert, ob dem am-



tierenden Oberbürgermeister Frank die gewählten späten Termine schaden würden, da möglicherweise die vielfach „grün“ wählenden StudentInnen teilweise bereits in den Semesterferien weilten.

2. Herausforderer Wolfgang Vockel hatte nach dem ersten Wahlgang unter Umgehung vom Drittplatzierten Dr. Frank Nägele den Amtsinhaber Horst Frank zum Rededuell aufgefordert, welches dieser abgelehnt hatte. Dieses Vorgehen ist Wolfgang Vockel in den Medien anschließend als anmaßend vorgeworfen worden.

Zum ersten Punkt ist zu sagen, dass beide Herausforderer im zweiten Wahlgang Stimmen an Nichtwähler verloren haben. Bei Dr. Frank Nägele ist dies, wie bereits erwähnt, sicher zum Teil auf die Drittplatzierung zurückzuführen, dennoch verliert auch Wolfgang Vockel stark an die NichtwählerInnen. Es muss daher vermutet werden, dass ein gewisser Stimmenverlust beider Herausforderer auf die Vorsaison der Urlaubszeit zurückzuführen ist, die in Verbindung mit der durch gesetzliche Vorgaben kurzen Briefwahlausgabezeit zum zweiten Wahlgang im Ausland weilenden Urlaubern des „bürgerlichen“ Lagers eine Teilnahme an der Briefwahl mehr oder weniger unmöglich gemacht hat.

Zur zweiten These ist zu sagen, dass die Aufforderung zum Rededuell wohl nicht so gravierend negative Auswirkungen auf das Abschneiden Wolfgang Vockels im zweiten Wahlgang gehabt haben kann, immerhin hat er rund 450 Stimmen von Amtsinhaber Horst Frank erringen können und im Saldo nur knapp 150 Stimmen an Dr. Frank Nägele, der den eher „sanften“ Wahlkampf geführt hat, abgegeben.

Der mit Ausnahme des Industriegebietes stadtweit, auch in konservativ geprägten Stadtteilen herausragende Stimmenzuwachs von Horst Frank von Seiten der NichtwählerInnen bei der Neuwahl stellt ein deutliches Bekenntnis der KonstanzerInnen zu ihrem bisherigen Oberbürgermeister dar und zeigt einmal mehr, dass ortsferne Kandidaten des bürgerlichen Lagers

in Konstanz nicht das eigentlich konservativ orientierte Wählerpotenzial auf sich vereinen können.



## **Anhang:**

**Abbildung A1: Stimmzettel der Oberbürgermeisterwahl am 11. Juli 2004 in Konstanz**

**Abbildung A2: Stimmzettel der Neuwahl am 25. Juli 2004 in Konstanz**

**Tabelle A1: Ergebnisse der Oberbürgermeisterwahlen in Konstanz seit 1946**

**Abbildung A3: Ergebnisse der Oberbürgermeisterwahlen in Konstanz seit 1946**

**Tabelle A2: Ergebnisse der Oberbürgermeisterwahl .... nach Wahlbezirken und Stadtteilen am 11. Juli 2004 und der Neuwahl am 25. Juli 2004**

Abbildung A1: Stimmzettel der Oberbürgermeisterwahl am 11. Juli 2004 in Konstanz



## Amtlicher Stimmzettel

für die Wahl der Oberbürgermeisterin / des Oberbürgermeisters in Konstanz am 25. Juli 2004

### Sie haben 1 Stimme

**Wenn Sie mehr als 1 Stimme abgeben, ist der Stimmzettel ungültig!**

Sie können entweder eine/n der BewerberInnen, deren/dessen Name im Stimmzettel vordruckt ist, oder eine andere wählbare Person wählen. Wollen Sie eine/n BewerberIn wählen, deren/dessen Name im Stimmzettel vordruckt ist, so setzen Sie in das Kästchen hinter dem Namen ein Kreuz. Möglich ist auch eine ausdrückliche Kennzeichnung auf sonst eindeutige Weise, das Streichen der übrigen Namen genügt jedoch nicht. Wollen Sie eine andere wählbare Person wählen, so tragen Sie deren Namen in die freie Zeile ein.

<b>1</b>	<b>Vockel, Wolfgang</b> Bürgermeister 97941 Tauberbischofsheim, Zähringerweg 10	<input type="radio"/>
<b>2</b>	<b>Frank, Horst</b> Oberbürgermeister 78467 Konstanz, Winkelstraße 7	<input type="radio"/>
<b>3</b>	<b>Dr. Nägele, Frank</b> Referatsleiter 14532 Kleinmachnow, Rodelberg 21	<input type="radio"/>
<b>4</b>	<b>Schlatter, Daniel</b> Rechtsreferendar 78462 Konstanz, Neugasse 44	<input type="radio"/>
<b>5</b>	<b>Ringger, Helmut Günther</b> Industriekaufmann, z.Z. arbeitssuchend 99423 Weimar, Humboldtstraße 26	<input type="radio"/>

Bitte bezeichnen Sie die Person, deren Name Sie in die freie Zeile eintragen, zweifelsfrei durch Familiennamen, Vornamen, Beruf oder Stand, Anschrift und nötigenfalls durch weitere Angaben.

Abbildung A2: Stimmzettel der Neuwahl am 25. Juli 2004 in Konstanz



## Amtlicher Stimmzettel

### für die Wahl der Oberbürgermeisterin / des Oberbürgermeisters in Konstanz am 25. Juli 2004

#### Sie haben 1 Stimme

#### Wenn Sie mehr als 1 Stimme abgeben, ist der Stimmzettel ungültig!

Sie können entweder eine/n der BewerberInnen, deren/dessen Name im Stimmzettel vordruckt ist, oder eine andere wählbare Person wählen. Wollen Sie eine/n BewerberIn wählen, deren/dessen Name im Stimmzettel vordruckt ist, so setzen Sie in das Kästchen hinter dem Namen ein Kreuz. Möglich ist auch eine ausdrückliche Kennzeichnung auf sonst eindeutige Weise, das Streichen der übrigen Namen genügt jedoch nicht. Wollen Sie eine andere wählbare Person wählen, so tragen Sie deren Namen in die freie Zeile ein.

1	<b>Vockel, Wolfgang</b> Bürgermeister 97941 Tauberbischofsheim, Zähringerweg 10	<input type="radio"/>
2	<b>Frank, Horst</b> Oberbürgermeister 78467 Konstanz, Winkelstraße 7	<input type="radio"/>
3	<b>Dr. Nägele, Frank</b> Referatsleiter 14532 Kleinmachnow, Rodelberg 21	<input type="radio"/>
4	<b>Ringger, Helmut Günther</b> Industriekaufmann, z.Z. arbeitssuchend 99423 Weimar, Humboldtstraße 26	<input type="radio"/>

Bitte bezeichnen Sie die Person, deren Name Sie in die freie Zeile eintragen, zweifelsfrei durch Familiennamen, Vornamen, Beruf oder Stand, Anschrift und nötigenfalls durch weitere Angaben.

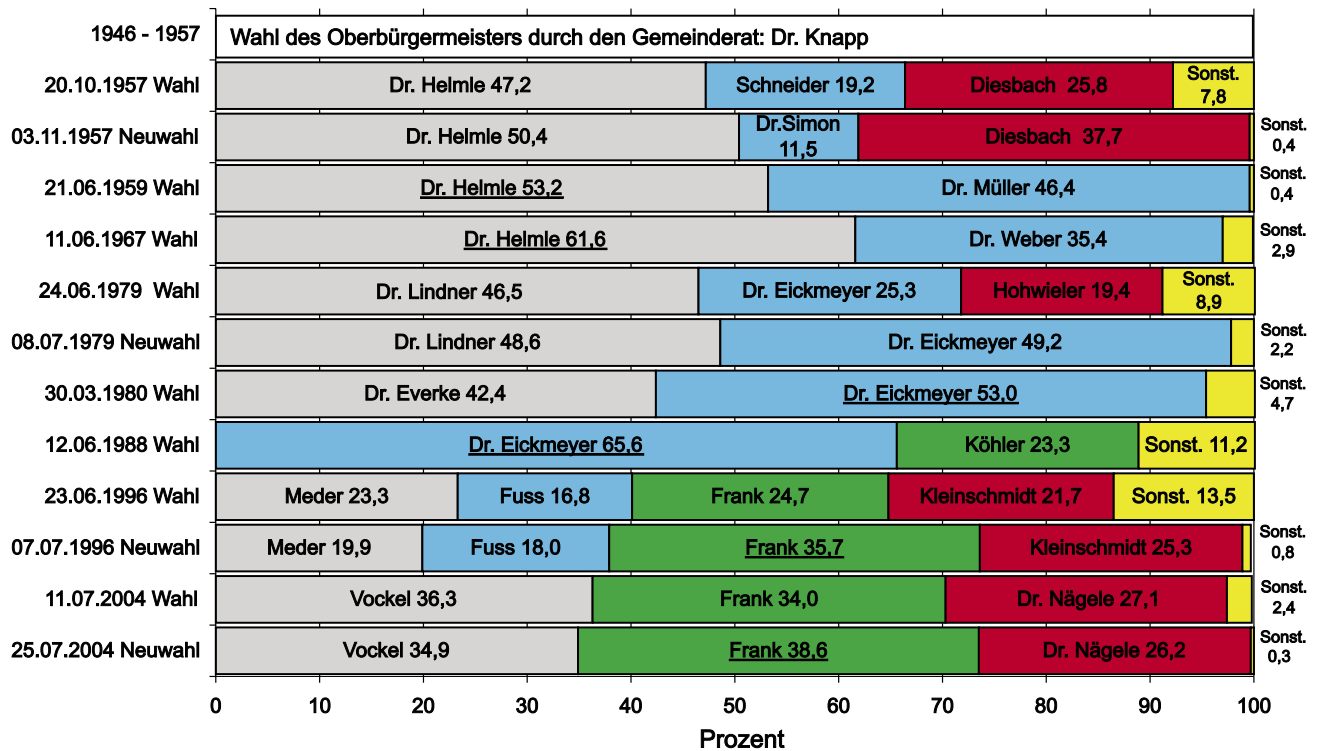
<b>Tabelle A1: Ergebnisse der Oberbürgermeisterwahlen in Konstanz seit 1946</b>						
Wahltag Wahlgang	Wahlbe- rechtigte	Wahlbeteili- gung	gültige Stimmen	BewerberInnen		gewählter Bewerber
	Anzahl	%	Anzahl	Name	%	Name
<b>1946 - 1957<sup>1)</sup></b>				Dr. Knapp, Franz		<b>Dr. Knapp, Franz</b>
<b>20.10.1957</b> Wahl	33.523	68,5	22.785	Dr. Helmle, Bruno Diesbach, Alfred Schneider, Hermann übrige BewerberInnen sonstige Nennungen	47,2 25,8 19,2 7,7 0,1	
<b>03.11.1957</b> Neuwahl Einspruch erfolgreich	33.534	65,8	21.756	Dr. Helmle, Bruno Diesbach, Alfred Dr. Simon, Otto übrige BewerberInnen sonstige Nennungen	50,4 37,7 11,5 0,0 0,4	
<b>21.06.1959</b> Wahl	33.966	74,3	25.097	Dr. Helmle, Bruno Dr. Müller, Trudpert übrige BewerberInnen sonstige Nennungen	53,2 46,4 0,4 0,0	<b>Dr. Helmle, Bruno</b>
<b>11.06.1967<sup>2)</sup></b> Wahl	36.345	65,5	23.436	Dr. Helmle, Bruno Dr. Weber, Adolf übrige BewerberInnen sonstige Nennungen	61,6 35,4 2,5 0,4	<b>Dr. Helmle, Bruno</b>
<b>24.06.1979</b> Wahl	45.245	67,0	30.106	Dr. Lindner, Volker Dr. Eickmeyer, Horst Hohwieler, Erich übrige BewerberInnen sonstige Nennungen	46,5 25,3 19,4 8,8 0,1	
<b>08.07.1979</b> Neuwahl Einspruch erfolgreich	45.277	64,8	29.245	Dr. Eickmeyer, Horst Dr. Lindner, Volker übrige BewerberInnen sonstige Nennungen	49,2 48,6 1,7 0,5	
<b>30.03.1980<sup>3)</sup></b> Wahl	45.381	70,6	31.953	Dr. Eickmeyer, Horst Dr. Everke, Bernhard übrige BewerberInnen sonstige Nennungen	53,0 42,4 4,4 0,3	<b>Dr. Eickmeyer, Horst</b>
<b>12.06.1988</b> Wahl	51.387	36,0	18.366	Dr. Eickmeyer, Horst Köhler, Bärbel übrige BewerberInnen sonstige Nennungen	65,6 23,3 10,1 1,1	<b>Dr. Eickmeyer, Horst</b>
<b>23.06.1996</b> Wahl	55.049	43,4	23.730	Frank, Horst Meder, Albert Kleinschmidt, Johann Fuss, Herbert übrige BewerberInnen sonstige Nennungen	24,7 23,3 21,7 16,8 13,0 0,5	
<b>07.07.1996</b> Neuwahl	54.888	51,7	28.318	Frank, Horst Kleinschmidt, Johann Meder, Albert Fuss, Herbert übrige BewerberInnen sonstige Nennungen	35,7 25,3 19,9 18,0 0,7 0,1	<b>Frank, Horst</b>

Wahltag Wahlgang	Wahlbe- rechtigte	Wahlbeteili- gung	gültige Stimmen	BewerberInnen		gewählter Bewerber
	Anzahl	%	Anzahl	Name	%	Name
<b>11.07.2004</b> Wahl	57.919	48,9	28.323	Vockel, Wolfgang	36,3	
				Frank, Horst	34,0	
				Dr. Nägele, Frank	27,1	
				übrige BewerberInnen	2,4	
				sonstige Nennungen	0,0	
<b>25.07.2004</b> Neuwahl	57.866	50,4	29.175	Frank, Horst	38,6	<b>Frank, Horst</b>
				Vockel, Wolfgang	34,9	
				Dr. Nägele, Frank	26,2	
				übrige BewerberInnen	0,2	
				sonstige Nennungen	0,0	

- 1) Wahl des Oberbürgermeisters durch Gemeinderat
- 2) Amtszeit des wiedergewählten Oberbürgermeisters beträgt 12 Jahre
- 3) Amtszeit des Oberbürgermeisters beträgt 8 Jahre

Quelle: Stadt Konstanz, Hauptamt - Statistik und Wahlen

**Abbildung A3: Ergebnisse der Oberbürgermeisterwahlen seit 1946**



Anmerkung:  
11.06.1967: Die weitere Amtszeit des wiedergewählten Oberbürgermeisters beträgt 12 Jahre

Quelle: Stadt Konstanz, Hauptamt - Statistik und Wahlen

**Tabelle A2: Ergebnis der Oberbürgermeisterwahl am 11.07.2004  
und der Neuwahl am 25.07.2004 nach Wahlbezirken und Stadtteilen in Konstanz**

Wahlbezirk		Wahlberechtigte		Wahlbeteiligung		Ungültige Stimmen				Gültige Stimmen					
										Wolfgang Vockel					
		OB-Wahl	Neuwahl	OB-Wahl	Neuwahl	OB-Wahl	Neuwahl	OB-Wahl	Neuwahl	OB-Wahl	Neuwahl	OB-Wahl	Neuwahl		
		Anzahl		in %		Anz.	in %	Anz.	in %	Anz.	Anz.	Anz.	in %	Anz.	in %
01	Rathaus	887	929	35,4	35,9	0	0,0	0	0,0	293	292	96	32,8	98	33,6
02	Caritas Kindertagesstätte Arche	1.646	1.645	40,7	41,3	4	0,7	0	0,0	610	609	189	31,0	184	30,2
04	Haus Talgarten	874	873	50,9	47,8	1	0,2	0	0,0	407	379	127	31,2	106	28,0
05	Seniorenzentrum	725	724	52,0	50,9	0	0,0	0	0,0	339	326	108	31,9	94	28,8
06	Wallgutschule I	1.498	1.495	47,0	48,2	5	0,8	1	0,2	639	644	194	30,4	169	26,2
08	Sozialgericht I	934	933	44,1	43,8	1	0,3	1	0,3	378	366	106	28,0	97	26,5
09	Bürgersaal Vorräum	1.092	1.091	38,4	40,1	1	0,3	1	0,2	382	401	147	38,5	132	32,9
10	Sozialgericht II	908	905	37,9	37,2	1	0,3	0	0,0	304	293	100	32,9	82	28,0
<b>Altstadt</b>		<b>8.564</b>	<b>8.595</b>	<b>43,0</b>	<b>43,1</b>	<b>13</b>	<b>0,4</b>	<b>3</b>	<b>0,1</b>	<b>3.352</b>	<b>3.310</b>	<b>1.067</b>	<b>31,8</b>	<b>962</b>	<b>29,1</b>
11	Margarete Blarer Seniorenzentrum I	1.106	1.100	34,8	33,6	2	0,6	0	0,0	354	338	104	29,4	95	28,1
12	Margarete Blarer Seniorenzentrum II	1.055	1.052	46,8	48,9	0	0,0	2	0,4	459	471	155	33,8	146	31,0
13	Palmenhaus - Sozialbau	1.046	1.044	49,1	50,8	3	0,6	2	0,4	465	472	150	32,3	167	35,4
14	Wallgutschule II	1.032	1.028	50,4	52,5	2	0,4	3	0,6	467	473	174	37,3	150	31,7
<b>Paradies</b>		<b>4.239</b>	<b>4.224</b>	<b>45,1</b>	<b>46,2</b>	<b>7</b>	<b>0,4</b>	<b>7</b>	<b>0,4</b>	<b>1.745</b>	<b>1.754</b>	<b>583</b>	<b>33,4</b>	<b>558</b>	<b>31,8</b>
15	Treffpunkt Petershausen I	871	868	30,8	32,1	1	0,4	0	0,0	254	263	64	25,2	49	18,6
16	Treffpunkt Petershausen II	1.538	1.535	35,5	36,7	2	0,4	2	0,4	515	526	161	31,3	123	23,4
18	Kindergarten D. v. Flüe	1.471	1.469	27,3	29,0	2	0,5	3	0,7	384	409	147	38,3	140	34,2
20	Zeppelin-Gewerbeschule I	924	921	34,1	36,7	1	0,3	1	0,3	289	310	93	32,2	77	24,8
21	Johannes-Zwick-Haus	1.451	1.450	26,8	28,2	0	0,0	1	0,3	371	383	110	29,6	111	29,0
22	Kinderhaus Petruspfarre	714	714	50,9	51,5	0	0,0	0	0,0	336	335	123	36,6	108	32,2
23	Zeppelin-Gewerbeschule II	1.628	1.628	32,4	31,9	0	0,0	1	0,2	489	481	173	35,4	160	33,3
25	Kinderkulturzent. KIKUZ	732	731	45,0	46,2	1	0,3	0	0,0	299	309	107	35,8	92	29,8
<b>Petershausen - West</b>		<b>9.329</b>	<b>9.316</b>	<b>33,6</b>	<b>34,7</b>	<b>7</b>	<b>0,2</b>	<b>8</b>	<b>0,3</b>	<b>2.937</b>	<b>3.016</b>	<b>978</b>	<b>33,3</b>	<b>860</b>	<b>28,5</b>
27	Feierabendheim	1.375	1.371	40,4	43,1	3	0,6	0	0,0	518	559	187	36,1	219	39,2
29	Sonnenhaldeschule I	812	812	60,2	61,5	1	0,2	0	0,0	427	441	118	27,6	104	23,6
30	Heinrich-Suso-Gymn. I	1.372	1.370	51,4	55,9	2	0,3	3	0,5	614	648	299	48,7	292	45,1
31	Parkstift Rosenau	913	912	60,3	61,1	2	0,4	2	0,4	488	494	255	52,3	261	52,8
33	Heinrich-Suso-Gymn. II	823	821	51,6	51,9	3	0,8	1	0,3	364	365	134	36,8	127	34,8
<b>Petershausen - Ost</b>		<b>5.295</b>	<b>5.286</b>	<b>51,3</b>	<b>53,5</b>	<b>11</b>	<b>0,5</b>	<b>6</b>	<b>0,2</b>	<b>2.411</b>	<b>2.507</b>	<b>993</b>	<b>41,2</b>	<b>1.003</b>	<b>40,0</b>
34	Caritas Zentr. Konradihaus	1.401	1.400	50,4	52,7	1	0,2	0	0,0	638	666	263	41,2	290	43,5
35	Sonnenhaldeschule II	720	718	46,2	47,2	0	0,0	0	0,0	301	300	113	37,5	107	35,7
36	Petrus-Kindergarten	725	722	24,0	26,1	1	0,6	1	0,5	170	183	39	22,9	45	24,6
37	Uni-Laborgebäude V	797	789	32,3	34,1	0	0,0	1	0,4	245	255	45	18,4	57	22,4
<b>Königsbau</b>		<b>3.643</b>	<b>3.629</b>	<b>40,0</b>	<b>41,9</b>	<b>2</b>	<b>0,1</b>	<b>2</b>	<b>0,1</b>	<b>1.354</b>	<b>1.404</b>	<b>460</b>	<b>34,0</b>	<b>499</b>	<b>35,5</b>
39	Maria-Hilf Pfarrhaus	790	789	60,5	61,1	0	0,0	0	0,0	409	403	169	41,3	146	36,2
40	Schule Allmannsdorf I	1.338	1.335	56,2	58,5	0	0,0	0	0,0	667	705	242	36,3	233	33,0
42	Schule Allmannsdorf II	1.019	1.018	55,2	54,3	0	0,0	0	0,0	507	493	173	34,1	155	31,4
43	Schule Allmannsdorf III	806	804	51,7	57,0	1	0,3	0	0,0	382	405	171	44,8	150	37,0
<b>Allmannsdorf</b>		<b>3.953</b>	<b>3.946</b>	<b>55,8</b>	<b>57,6</b>	<b>1</b>	<b>0,1</b>	<b>0</b>	<b>0,0</b>	<b>1.965</b>	<b>2.006</b>	<b>755</b>	<b>38,4</b>	<b>684</b>	<b>34,1</b>



gültige Stimmen für:																	
Horst Frank				Dr. Frank Nägele				Daniel Schlatter		Helmut Günther Ringger				Sonstige			
OB-Wahl		Neuwahl		OB-Wahl		Neuwahl		OB-Wahl		OB-Wahl		Neuwahl		OB-Wahl		Neuwahl	
Anz.	in %	Anz.	in %	Anz.	in %	Anz.	in %	Anz.	in %	Anz.	in %	Anz.	in %	Anz.	in %	Anz.	in %
111	37,9	123	42,1	77	26,3	69	23,6	9	3,1	0	0,0	2	0,7	0	0,0	0	0,0
216	35,4	262	43,0	178	29,2	162	26,6	21	3,4	6	1,0	1	0,2	0	0,0	0	0,0
154	37,8	171	45,1	114	28,0	102	26,9	11	2,7	1	0,2	0	0,0	0	0,0	0	0,0
132	38,9	147	45,1	91	26,8	85	26,1	7	2,1	1	0,3	0	0,0	0	0,0	0	0,0
252	39,4	291	45,2	179	28,0	183	28,4	14	2,2	0	0,0	1	0,2	0	0,0	0	0,0
155	41,0	166	45,4	106	28,0	102	27,9	10	2,6	1	0,3	1	0,3	0	0,0	0	0,0
121	31,7	154	38,4	98	25,7	112	27,9	12	3,1	4	1,0	3	0,7	0	0,0	0	0,0
115	37,8	126	43,0	81	26,6	85	29,0	7	2,3	1	0,3	0	0,0	0	0,0	0	0,0
<b>1.256</b>	<b>37,5</b>	<b>1.440</b>	<b>43,5</b>	<b>924</b>	<b>27,6</b>	<b>900</b>	<b>27,2</b>	<b>91</b>	<b>2,7</b>	<b>14</b>	<b>0,4</b>	<b>8</b>	<b>0,2</b>	<b>0</b>	<b>0,0</b>	<b>0</b>	<b>0,0</b>
119	33,6	148	43,8	116	32,8	95	28,1	11	3,1	4	1,1	0	0,0	0	0,0	0	0,0
169	36,8	191	40,6	129	28,1	132	28,0	4	0,9	2	0,4	2	0,4	0	0,0	0	0,0
155	33,3	174	36,9	149	32,0	130	27,5	10	2,2	1	0,2	1	0,2	0	0,0	0	0,0
168	36,0	210	44,4	112	24,0	113	23,9	12	2,6	1	0,2	0	0,0	0	0,0	0	0,0
<b>611</b>	<b>35,0</b>	<b>723</b>	<b>41,2</b>	<b>506</b>	<b>29,0</b>	<b>470</b>	<b>26,8</b>	<b>37</b>	<b>2,1</b>	<b>8</b>	<b>0,5</b>	<b>3</b>	<b>0,2</b>	<b>0</b>	<b>0,0</b>	<b>0</b>	<b>0,0</b>
104	40,9	134	51,0	83	32,7	80	30,4	3	1,2	0	0,0	0	0,0	0	0,0	0	0,0
182	35,3	229	43,5	152	29,5	170	32,3	12	2,3	6	1,2	3	0,6	2	0,4	1	0,2
138	35,9	170	41,6	87	22,7	97	23,7	9	2,3	3	0,8	2	0,5	0	0,0	0	0,0
93	32,2	129	41,6	98	33,9	104	33,5	4	1,4	1	0,3	0	0,0	0	0,0	0	0,0
142	38,3	169	44,1	103	27,8	101	26,4	12	3,2	4	1,1	2	0,5	0	0,0	0	0,0
119	35,4	147	43,9	87	25,9	80	23,9	7	2,1	0	0,0	0	0,0	0	0,0	0	0,0
173	35,4	196	40,7	127	26,0	123	25,6	13	2,7	3	0,6	2	0,4	0	0,0	0	0,0
106	35,5	126	40,8	75	25,1	89	28,8	10	3,3	1	0,3	2	0,6	0	0,0	0	0,0
<b>1.057</b>	<b>36,0</b>	<b>1.300</b>	<b>43,1</b>	<b>812</b>	<b>27,6</b>	<b>844</b>	<b>28,0</b>	<b>70</b>	<b>2,4</b>	<b>18</b>	<b>0,6</b>	<b>11</b>	<b>0,4</b>	<b>2</b>	<b>0,1</b>	<b>1</b>	<b>0,0</b>
186	35,9	219	39,2	129	24,9	117	20,9	14	2,7	2	0,4	4	0,7	0	0,0	0	0,0
190	44,5	206	46,7	103	24,1	128	29,0	16	3,7	0	0,0	3	0,7	0	0,0	0	0,0
174	28,3	207	31,9	131	21,3	149	23,0	6	1,0	4	0,7	0	0,0	0	0,0	0	0,0
123	25,2	140	28,3	99	20,3	93	18,8	8	1,6	3	0,6	0	0,0	0	0,0	0	0,0
119	32,7	129	35,3	104	28,6	108	29,6	5	1,4	2	0,5	1	0,3	0	0,0	0	0,0
<b>792</b>	<b>32,8</b>	<b>901</b>	<b>35,9</b>	<b>566</b>	<b>23,5</b>	<b>595</b>	<b>23,7</b>	<b>49</b>	<b>2,0</b>	<b>11</b>	<b>0,5</b>	<b>8</b>	<b>0,3</b>	<b>0</b>	<b>0,0</b>	<b>0</b>	<b>0,0</b>
222	34,8	238	35,7	136	21,3	136	20,4	10	1,6	5	0,8	2	0,3	2	0,3	0	0,0
98	32,6	130	43,3	85	28,2	62	20,7	2	0,7	3	1,0	1	0,3	0	0,0	0	0,0
67	39,4	85	46,4	53	31,2	53	29,0	9	5,3	1	0,6	0	0,0	1	0,6	0	0,0
110	44,9	117	45,9	79	32,2	79	31,0	10	4,1	1	0,4	2	0,8	0	0,0	0	0,0
<b>497</b>	<b>36,7</b>	<b>570</b>	<b>40,6</b>	<b>353</b>	<b>26,1</b>	<b>330</b>	<b>23,5</b>	<b>31</b>	<b>2,3</b>	<b>10</b>	<b>0,7</b>	<b>5</b>	<b>0,4</b>	<b>3</b>	<b>0,2</b>	<b>0</b>	<b>0,0</b>
105	25,7	123	30,5	130	31,8	134	33,3	5	1,2	0	0,0	0	0,0	0	0,0	0	0,0
209	31,3	270	38,3	201	30,1	200	28,4	13	1,9	2	0,3	2	0,3	0	0,0	0	0,0
181	35,7	210	42,6	142	28,0	128	26,0	10	2,0	1	0,2	0	0,0	0	0,0	0	0,0
121	31,7	158	39,0	78	20,4	96	23,7	11	2,9	0	0,0	1	0,2	1	0,3	0	0,0
<b>616</b>	<b>31,3</b>	<b>761</b>	<b>37,9</b>	<b>551</b>	<b>28,0</b>	<b>558</b>	<b>27,8</b>	<b>39</b>	<b>2,0</b>	<b>3</b>	<b>0,2</b>	<b>3</b>	<b>0,1</b>	<b>1</b>	<b>0,1</b>	<b>0</b>	<b>0,0</b>

\*) SV = Sperrvermerk, wird bei Ausstellung eines Wahlscheines im Wählerverzeichnis bei dem/der WählerIn eingetragen.

\*\*) WS = Wahlschein

Quelle: Stadt Konstanz, Hauptamt - Statistik und Wahlen

## 34

Wahlbezirk		Wahlberechtigte		Wahlbeteiligung		Ungültige Stimmen				Gültige Stimmen					
										Wolfgang Vockel					
		OB-Wahl	Neuwahl	OB-Wahl	Neuwahl	OB-Wahl		Neuwahl		OB-Wahl	Neuwahl	OB-Wahl		Neuwahl	
		Anzahl		in %		Anz.	in %	Anz.	in %	Anz.	Anz.	Anz.	in %	Anz.	in %
44	Lände-Bau Fährehafen	668	668	60,1	63,3	3	0,8	0	0,0	350	360	148	42,3	134	37,2
45	Kreuz Kindergarten	711	711	54,7	55,6	0	0,0	0	0,0	335	341	170	50,7	164	48,1
<b>Staad</b>		<b>1.379</b>	<b>1.379</b>	<b>57,3</b>	<b>59,3</b>	<b>3</b>	<b>0,4</b>	<b>0</b>	<b>0,0</b>	<b>685</b>	<b>701</b>	<b>318</b>	<b>46,4</b>	<b>298</b>	<b>42,5</b>
46	Haidelmooschule	1.381	1.381	48,8	50,5	4	0,7	1	0,2	604	625	188	31,1	167	26,7
47	Treffpunkt Chérisy	1.193	1.190	27,0	29,4	2	0,6	1	0,3	306	335	62	20,3	73	21,8
49	Kindergarten St. Gallus	1.353	1.351	47,2	49,4	2	0,3	5	0,8	590	607	174	29,5	161	26,5
51	Geschw.-Scholl-Schule	1.403	1.403	39,8	43,5	1	0,2	0	0,0	504	552	186	36,9	174	31,5
53	Berchenschule I	1.296	1.295	38,0	39,6	4	0,9	2	0,4	444	463	159	35,8	162	35,0
55	Regenbogenschule I	746	743	34,0	32,7	1	0,4	0	0,0	245	234	84	34,3	90	38,5
56	Berchenschule II	721	719	34,9	39,8	4	1,7	2	0,7	232	271	72	31,0	88	32,5
58	Schule Wollmatingen I	700	700	51,9	50,6	1	0,3	2	0,6	319	312	113	35,4	105	33,7
<b>Fürstenberg</b>		<b>8.793</b>	<b>8.782</b>	<b>40,3</b>	<b>42,2</b>	<b>19</b>	<b>0,6</b>	<b>13</b>	<b>0,4</b>	<b>3.244</b>	<b>3.399</b>	<b>1.038</b>	<b>32,0</b>	<b>1.020</b>	<b>30,0</b>
59	Regenbogenschule II	753	753	33,7	33,6	1	0,4	0	0,0	236	234	77	32,6	72	30,8
60	Schule Wollmatingen II	1.036	1.033	34,7	33,8	1	0,3	0	0,0	330	322	107	32,4	88	27,3
61	Gem.zentr. St. Martin I	894	892	45,7	44,7	0	0,0	0	0,0	370	367	147	39,7	134	36,5
62	Gem.zentr. St. Martin II	1.088	1.085	54,2	55,4	1	0,2	1	0,2	536	551	207	38,6	196	35,6
<b>Wollmatingen</b>		<b>3.771</b>	<b>3.763</b>	<b>42,7</b>	<b>42,5</b>	<b>3</b>	<b>0,2</b>	<b>1</b>	<b>0,1</b>	<b>1.472</b>	<b>1.474</b>	<b>538</b>	<b>36,5</b>	<b>490</b>	<b>33,2</b>
63	Stadtwerke - Verw.geb.	619	616	30,9	31,2	0	0,0	0	0,0	182	183	75	41,2	89	48,6
<b>Industriegebiet</b>		<b>619</b>	<b>616</b>	<b>30,9</b>	<b>31,2</b>	<b>0</b>	<b>0,0</b>	<b>0</b>	<b>0,0</b>	<b>182</b>	<b>183</b>	<b>75</b>	<b>41,2</b>	<b>89</b>	<b>48,6</b>
64	Staatl. Vermögens- u. Hochbauamt	447	447	60,7	59,7	0	0,0	1	0,4	249	240	86	34,5	84	35,0
<b>Egg</b>		<b>447</b>	<b>447</b>	<b>60,7</b>	<b>59,7</b>	<b>0</b>	<b>0,0</b>	<b>1</b>	<b>0,4</b>	<b>249</b>	<b>240</b>	<b>86</b>	<b>34,5</b>	<b>84</b>	<b>35,0</b>
65	Schule Litzelst. Gymnastikhalle I	1.542	1.539	53,3	55,0	0	0,0	0	0,0	717	717	323	45,0	314	43,8
66	Pfarrgemeindez. Peter u. Paul	637	637	52,9	51,1	0	0,0	0	0,0	308	293	121	39,3	112	38,2
67	Schule Litzelst. Gymnastikhalle II	828	828	53,9	57,8	1	0,3	0	0,0	381	397	166	43,6	155	39,0
<b>Litzelstetten</b>		<b>3.007</b>	<b>3.004</b>	<b>53,4</b>	<b>54,9</b>	<b>1</b>	<b>0,1</b>	<b>0</b>	<b>0,0</b>	<b>1.406</b>	<b>1.407</b>	<b>610</b>	<b>43,4</b>	<b>581</b>	<b>41,3</b>
69	Kiga St. Nikolaus	1.628	1.627	60,4	58,0	1	0,1	1	0,1	890	815	400	44,9	362	44,4
<b>Dingelsdorf</b>		<b>1.628</b>	<b>1.627</b>	<b>60,4</b>	<b>58,0</b>	<b>1</b>	<b>0,1</b>	<b>1</b>	<b>0,1</b>	<b>890</b>	<b>815</b>	<b>400</b>	<b>44,9</b>	<b>362</b>	<b>44,4</b>
71	Schule Dettingen I	815	815	61,8	62,2	2	0,4	2	0,4	460	456	204	44,3	202	44,3
72	Schule Dettingen II	1.571	1.571	56,1	56,7	3	0,4	4	0,5	798	782	299	37,5	285	36,4
<b>Dettingen</b>		<b>2.386</b>	<b>2.386</b>	<b>58,0</b>	<b>58,6</b>	<b>5</b>	<b>0,4</b>	<b>6</b>	<b>0,5</b>	<b>1.258</b>	<b>1.238</b>	<b>503</b>	<b>40,0</b>	<b>487</b>	<b>39,3</b>
74	Kindergarten Wallhausen	866	866	55,3	53,5	0	0,0	0	0,0	436	420	191	43,8	183	43,6
<b>Wallhausen</b>		<b>866</b>	<b>866</b>	<b>55,3</b>	<b>53,5</b>	<b>0</b>	<b>0,0</b>	<b>0</b>	<b>0,0</b>	<b>436</b>	<b>420</b>	<b>191</b>	<b>43,8</b>	<b>183</b>	<b>43,6</b>
75	Briefwahl I		0			3	0,6	2	0,4	498	553	177	35,5	179	32,4
76	Briefwahl II		0			1	0,2	0	0,0	518	550	173	33,4	191	34,7
77	Briefwahl III		0			1	0,2	0	0,0	472	523	128	27,1	181	34,6
78	Briefwahl IV		0			0	0,0	0	0,0	508	536	230	45,3	222	41,4
79	Briefwahl V		0			0	0,0	0	0,0	437	578	163	37,3	248	42,9
80	Briefwahl VI		0			1	0,2	1	0,2	602	510	244	40,5	236	46,3
81	Briefwahl VII		0			0	0,0	3	0,6	440	541	120	27,3	172	31,8
82	Briefwahl VIII		0			1	0,2	2	0,4	428	469	145	33,9	170	36,2
83	Briefwahl IX		0			0	0,0	0	0,0	549	449	196	35,7	188	41,9
84	Briefwahl X		0			1	0,5	3	0,6	204	533	88	43,1	223	41,8
<b>Briefwahl zus.</b>			<b>0</b>			<b>8</b>	<b>0,2</b>	<b>11</b>	<b>0,2</b>	<b>4.656</b>	<b>5.242</b>	<b>1.664</b>	<b>35,7</b>	<b>2.010</b>	<b>38,3</b>
<b>Urnenwahl zus.</b>		<b>57.919</b>	<b>57.866</b>	<b>44,7</b>	<b>45,7</b>	<b>73</b>	<b>0,3</b>	<b>48</b>	<b>0,2</b>	<b>23.586</b>	<b>23.874</b>	<b>8.595</b>	<b>36,4</b>	<b>8.160</b>	<b>34,2</b>
<b>Stadt Konstanz insg.</b>		<b>57.919</b>	<b>57.866</b>	<b>48,9</b>	<b>50,4</b>	<b>81</b>	<b>0,3</b>	<b>59</b>	<b>0,2</b>	<b>28.242</b>	<b>29.116</b>	<b>10.259</b>	<b>36,3</b>	<b>10.170</b>	<b>34,9</b>

gültige Stimmen für:																	
Horst Frank				Dr. Frank Nägele				Daniel Schlatter		Helmut Günther Ringger				Sonstige			
OB-Wahl		Neuwahl		OB-Wahl		Neuwahl		OB-Wahl		OB-Wahl		Neuwahl		OB-Wahl		Neuwahl	
Anz.	in %	Anz.	in %	Anz.	in %	Anz.	in %	Anz.	in %	Anz.	in %	Anz.	in %	Anz.	in %	Anz.	in %
109	31,1	129	35,8	89	25,4	97	26,9	3	0,9	1	0,3	0	0,0	0	0,0	0	0,0
97	29,0	114	33,4	62	18,5	62	18,2	6	1,8	0	0,0	1	0,3	0	0,0	0	0,0
<b>206</b>	<b>30,1</b>	<b>243</b>	<b>34,7</b>	<b>151</b>	<b>22,0</b>	<b>159</b>	<b>22,7</b>	<b>9</b>	<b>1,3</b>	<b>1</b>	<b>0,1</b>	<b>1</b>	<b>0,1</b>	<b>0</b>	<b>0,0</b>	<b>0</b>	<b>0,0</b>
248	41,1	297	47,5	159	26,3	160	25,6	8	1,3	1	0,2	1	0,2	0	0,0	0	0,0
143	46,7	173	51,6	86	28,1	87	26,0	14	4,6	1	0,3	2	0,6	0	0,0	0	0,0
281	47,6	333	54,9	120	20,3	112	18,5	15	2,5	0	0,0	1	0,2	0	0,0	0	0,0
166	32,9	219	39,7	138	27,4	157	28,4	11	2,2	2	0,4	1	0,2	1	0,2	1	0,2
175	39,4	202	43,6	101	22,7	98	21,2	8	1,8	1	0,2	1	0,2	0	0,0	0	0,0
91	37,1	89	38,0	63	25,7	55	23,5	5	2,0	2	0,8	0	0,0	0	0,0	0	0,0
94	40,5	121	44,6	59	25,4	61	22,5	6	2,6	1	0,4	1	0,4	0	0,0	0	0,0
99	31,0	116	37,2	97	30,4	90	28,8	8	2,5	1	0,3	0	0,0	1	0,3	1	0,3
<b>1.297</b>	<b>40,0</b>	<b>1.550</b>	<b>45,6</b>	<b>823</b>	<b>25,4</b>	<b>820</b>	<b>24,1</b>	<b>75</b>	<b>2,3</b>	<b>9</b>	<b>0,3</b>	<b>7</b>	<b>0,2</b>	<b>2</b>	<b>0,1</b>	<b>2</b>	<b>0,1</b>
91	38,6	112	47,9	59	25,0	50	21,4	5	2,1	3	1,3	0	0,0	1	0,4	0	0,0
121	36,7	146	45,3	89	27,0	86	26,7	11	3,3	2	0,6	2	0,6	0	0,0	0	0,0
116	31,4	133	36,2	101	27,3	100	27,2	4	1,1	2	0,5	0	0,0	0	0,0	0	0,0
180	33,6	206	37,4	131	24,4	149	27,0	17	3,2	0	0,0	0	0,0	1	0,2	0	0,0
<b>508</b>	<b>34,5</b>	<b>597</b>	<b>40,5</b>	<b>380</b>	<b>25,8</b>	<b>385</b>	<b>26,1</b>	<b>37</b>	<b>2,5</b>	<b>7</b>	<b>0,5</b>	<b>2</b>	<b>0,1</b>	<b>2</b>	<b>0,1</b>	<b>0</b>	<b>0,0</b>
55	30,2	56	30,6	48	26,4	38	20,8	4	2,2	0	0,0	0	0,0	0	0,0	0	0,0
<b>55</b>	<b>30,2</b>	<b>56</b>	<b>30,6</b>	<b>48</b>	<b>26,4</b>	<b>38</b>	<b>20,8</b>	<b>4</b>	<b>2,2</b>	<b>0</b>	<b>0,0</b>	<b>0</b>	<b>0,0</b>	<b>0</b>	<b>0,0</b>	<b>0</b>	<b>0,0</b>
73	29,3	86	35,8	86	34,5	70	29,2	4	1,6	0	0,0	0	0,0	0	0,0	0	0,0
<b>73</b>	<b>29,3</b>	<b>86</b>	<b>35,8</b>	<b>86</b>	<b>34,5</b>	<b>70</b>	<b>29,2</b>	<b>4</b>	<b>1,6</b>	<b>0</b>	<b>0,0</b>	<b>0</b>	<b>0,0</b>	<b>0</b>	<b>0,0</b>	<b>0</b>	<b>0,0</b>
161	22,5	211	29,4	217	30,3	188	26,2	15	2,1	1	0,1	3	0,4	0	0,0	1	0,1
82	26,6	98	33,4	99	32,1	82	28,0	6	1,9	0	0,0	1	0,3	0	0,0	0	0,0
99	26,0	142	35,8	108	28,3	99	24,9	7	1,8	1	0,3	1	0,3	0	0,0	0	0,0
<b>342</b>	<b>24,3</b>	<b>451</b>	<b>32,1</b>	<b>424</b>	<b>30,2</b>	<b>369</b>	<b>26,2</b>	<b>28</b>	<b>2,0</b>	<b>2</b>	<b>0,1</b>	<b>5</b>	<b>0,4</b>	<b>0</b>	<b>0,0</b>	<b>1</b>	<b>0,1</b>
224	25,2	231	28,3	255	28,7	221	27,1	11	1,2	0	0,0	1	0,1	0	0,0	0	0,0
<b>224</b>	<b>25,2</b>	<b>231</b>	<b>28,3</b>	<b>255</b>	<b>28,7</b>	<b>221</b>	<b>27,1</b>	<b>11</b>	<b>1,2</b>	<b>0</b>	<b>0,0</b>	<b>1</b>	<b>0,1</b>	<b>0</b>	<b>0,0</b>	<b>0</b>	<b>0,0</b>
83	18,0	106	23,2	165	35,9	147	32,2	7	1,5	1	0,2	1	0,2	0	0,0	0	0,0
200	25,1	224	28,6	286	35,8	269	34,4	11	1,4	2	0,3	2	0,3	0	0,0	2	0,3
<b>283</b>	<b>22,5</b>	<b>330</b>	<b>26,7</b>	<b>451</b>	<b>35,9</b>	<b>416</b>	<b>33,6</b>	<b>18</b>	<b>1,4</b>	<b>3</b>	<b>0,2</b>	<b>3</b>	<b>0,2</b>	<b>0</b>	<b>0,0</b>	<b>2</b>	<b>0,2</b>
104	23,9	127	30,2	134	30,7	108	25,7	5	1,1	2	0,5	2	0,5	0	0,0	0	0,0
<b>104</b>	<b>23,9</b>	<b>127</b>	<b>30,2</b>	<b>134</b>	<b>30,7</b>	<b>108</b>	<b>25,7</b>	<b>5</b>	<b>1,1</b>	<b>2</b>	<b>0,5</b>	<b>2</b>	<b>0,5</b>	<b>0</b>	<b>0,0</b>	<b>0</b>	<b>0,0</b>
179	35,9	220	39,8	125	25,1	153	27,7	15	3,0	1	0,2	1	0,2	1	0,2	0	0,0
201	38,8	211	38,4	134	25,9	147	26,7	8	1,5	2	0,4	1	0,2	0	0,0	0	0,0
202	42,8	204	39,0	130	27,5	138	26,4	9	1,9	3	0,6	0	0,0	0	0,0	0	0,0
147	28,9	178	33,2	121	23,8	136	25,4	8	1,6	2	0,4	0	0,0	0	0,0	0	0,0
163	37,3	196	33,9	100	22,9	133	23,0	10	2,3	1	0,2	1	0,2	0	0,0	0	0,0
189	31,4	160	31,4	153	25,4	114	22,4	16	2,7	0	0,0	0	0,0	0	0,0	0	0,0
205	46,6	228	42,1	106	24,1	141	26,1	9	2,0	0	0,0	0	0,0	0	0,0	0	0,0
167	39,0	199	42,4	105	24,5	100	21,3	10	2,3	0	0,0	0	0,0	1	0,2	0	0,0
181	33,0	141	31,4	166	30,2	120	26,7	5	0,9	1	0,2	0	0,0	0	0,0	0	0,0
55	27,0	145	27,2	59	28,9	164	30,8	2	1,0	0	0,0	1	0,2	0	0,0	0	0,0
<b>1.689</b>	<b>36,3</b>	<b>1.882</b>	<b>35,9</b>	<b>1.199</b>	<b>25,8</b>	<b>1.346</b>	<b>25,7</b>	<b>92</b>	<b>2,0</b>	<b>10</b>	<b>0,2</b>	<b>4</b>	<b>0,1</b>	<b>2</b>	<b>0,0</b>	<b>0</b>	<b>0,0</b>
<b>7.921</b>	<b>33,6</b>	<b>9.366</b>	<b>39,2</b>	<b>6.464</b>	<b>27,4</b>	<b>6.283</b>	<b>26,3</b>	<b>508</b>	<b>2,2</b>	<b>88</b>	<b>0,4</b>	<b>59</b>	<b>0,2</b>	<b>10</b>	<b>0,0</b>	<b>6</b>	<b>0,0</b>
<b>9.610</b>	<b>34,0</b>	<b>11.248</b>	<b>38,6</b>	<b>7.663</b>	<b>27,1</b>	<b>7.629</b>	<b>26,2</b>	<b>600</b>	<b>2,1</b>	<b>98</b>	<b>0,3</b>	<b>63</b>	<b>0,2</b>	<b>12</b>	<b>0,0</b>	<b>6</b>	<b>0,0</b>

\*) SV = Sperrvermerk, wird bei Ausstellung eines Wahlscheines im Wählerverzeichnis bei dem/der WählerIn eingetragen.

\*\*) WS = Wahlschein

Quelle: Stadt Konstanz, Hauptamt - Statistik und Wahlen

## Reihe A - Statistik und Information -

- Heft 1: Statistische Informationen über Pendlerbewegungen - Teil 1; August 1990  
- *vergriffen* -
- Heft 2: Statistische Informationen zur Arbeitsstättenzählungen 1987; Februar 1991  
- *vergriffen* -
- Heft 3: Statistische Informationen über Pendlerbewegungen - Teil 2; Mai 1991  
- *vergriffen* -
- Heft 4: Statistische Informationen über Gebäude und Wohnungen; September 1991
- Heft 5: Statistische Informationen über Bevölkerungsentwicklung; Oktober 1991
- Heft 6: Ältere Menschen in Konstanz; August 1992  
- *vergriffen* -
- Heft 7: Ausländer in Konstanz; August 1993  
- *vergriffen* -
- Heft 8: 1996 - ein Jahr wichtiger Wahlentscheidungen; Februar 1996.
- Heft 9: Die Landtagswahl am 24. März 1996: Ergebnisse und Untersuchungen zum Abschneiden der Parteien und zum innerstädtischen Wählerverhalten; Mai 1996
- Heft 10: Die Konstanzer Bevölkerung wählt ihren Oberbürgermeister; September 1996
- Heft 11: Die Stadtverwaltung im Kundenurteil. Ergebnisse und Analysen zur Befragung der Konstanzer Bürgerinnen und Bürger 1997; Juli 1998
- Heft 12: Kommunalwahlen in der Stadt Konstanz: Tabellenband - Ergebnisse der Gemeinderatswahl am 24. Oktober 1999  
- *vergriffen* -
- Heft 13: Gemeinderatswahl am 24. Oktober 1999: Ergebnisbericht  
- *vergriffen* -
- Heft 14: Landtagswahl am 25. März 2001 in der Stadt Konstanz - Tabellenband
- Heft 15: Die Landtagswahl am 25. März 2001 in der Stadt Konstanz. Analyse des Wahlergebnisses in räumlicher Differenzierung
- Heft 16: Die Gemeinderatswahl am 13. Juni 2004 in Konstanz
- Heft 17: Die Wahl des Oberbürgermeisters 2004 in der Stadt Konstanz