



3,3%

Arbeitslosenquote

94,1%

BETREUUNGSQUOTE

Kinder von 3 Jahren
bis Schuleintritt



1.091.187

BesucherInnen in
den Bädern

**2.116,8
STUNDEN**

Sonnenschein
im Jahr

**770
GEBURTEN**

4,2 MIO.

Beförderte Personen
auf Fährschiffen



**KONSTANZ IN ZAHLEN
2019**

Gut kalkuliert



Städtische Wohnungsbaugesellschaft mbH Konstanz

LEBEN ▲ WOHNEN ▲ WOHLFÜHLEN

WOBAK . Benediktinerplatz 7 . 78467 Konstanz
Tel. 07531 98 48-0 . www.wobak.de . info@wobak.de

Inhaltsverzeichnis

Seite

Geschichte	4
Konstanz	5
Bevölkerung	6
Bauen und Wohnen	9
Wirtschaft	10
Arbeitsmarkt	11
Umwelt	12
Soziales und Gesundheit	13
Stadtplan	14
Angebote für Kinder und Jugendliche	16
Wissenschaft, Schule, Bildung	16
Kultur	21
Sport und Freizeit	23
Verkehr	24
Städtische Haushaltszahlen	25
Städtische Stiftungen	25
Kreuzlingen (Schweiz)	26

Diese jährlich erscheinende Broschüre bietet zentrale statistische Zahlen und Fakten der Stadt Konstanz, unter anderem zu den Bereichen Demografie, Bildung und Soziales, Wirtschaft, Verkehr, Kultur und Sport. Ergänzend wird die Schweizer Nachbarstadt Kreuzlingen in Zahlen vorgestellt. Der Vergleich der Daten zwischen den Jahren 2018 und 2013 gewährt interessante Einblicke in die Entwicklungsprozesse der Stadt. Weitere Statistiken zu vielfältigen Themen finden Sie auf unserer Internetseite www.statistik.konstanz.de.

Impressum

Internet: www.statistik.konstanz.de
Redaktionsschluss: Juni 2019

Herausgeber:

Stadt Konstanz, Referat Oberbürgermeister - Statistik und Steuerungsunterstützung
Kanzleistr. 15, 78462 Konstanz, Tel.: (07531) 900 280 Fax: (07531) 900 12 280
E-Mail: Eberhard.Baier@konstanz.de; Monika.Koehler@konstanz.de
Redaktionsteam: E. Baier, M. Köhler, A. Henning, A. Souza Gomes

Quellen:

Stadt Konstanz; Statistisches Landesamt Baden-Württemberg; Bundesagentur für Arbeit; Kraftfahrtbundesamt; Gesellschaft für Konsumforschung; Angaben der Institutionen und Einrichtungen; Schweizerisches Bundesamt für Statistik, Stadt Kreuzlingen

Gestaltung:

bbv nuber, Konstanz, www.bbv-design.com



Machen statt reden:
Wir drucken Ihren Auftrag
auf Wunsch klimaneutral



Hartmann & Medien GmbH
die Fullservice-Druckerei
Obere Gießwiesen 34
D-78247 Hilzingen

Tel. +49 (0) 77 31 / 87 97 - 0
Fax +49 (0) 77 31 / 87 97 - 60
www.hartmanndruck.de
info@hartmanndruck.de

- ca. 4. Jh. Römisches Kastell auf dem heutigen Münsterplatz.
- um 525 Konstanz wird im Reisehandbuch des Ostgoten Anarid zum ersten Mal als „Constantia“ erwähnt.
- um 900 Verleihung des Marktrechts.
- 1043 Reichsversammlung mit Kaiser Heinrich III.
- 1153 Kaiser Friedrich Barbarossa hält in Konstanz einen Reichstag ab.
- 1192 Konstanz wird „Freie Reichsstadt“.
- 1225 Gründung der Spitalstiftung mit dem Heilig Geist Spital.
- 1414-1418 Konzil zu Konstanz mit Papstwahl; Prozess, Verurteilung und Verbrennung des böhmischen Reformators Jan Hus.
- 1507 Kaiser Maximilian hält einen Reichstag in Konstanz ab.
- 1548 Konstanz verliert die Reichsfreiheit und kommt unter österreichische Herrschaft.
- 1607 Stadttheater Konstanz inszeniert das erste Theaterstück.
- 1806 Konstanz kommt durch den Frieden von Preßburg zu Baden.
- 1838 Graf Ferdinand von Zeppelin wird in Konstanz geboren.
- 1848 Badische Revolution; Friedrich Hecker fordert in Konstanz die Republik; Freischärlerzug Richtung Karlsruhe.
- 1853 Vollendung des Münsterturmes.
- 1906 Gründung des Technikums, heute Hochschule für Technik, Wirtschaft und Gestaltung (HTWG).
- 1915 Allmannsdorf wird eingemeindet.
- 1928 Autofähre Staad-Meersburg nimmt ihren Betrieb auf.
- 1932 Gründung der Südwestdeutschen Philharmonie, bis 1988 unter dem Namen „Bodensee-Symphonie-Orchester“.
- 1934 Wollmatingen wird eingemeindet.
- 1945 Konstanz wird von französischen Truppen besetzt.
- 1966 Gründung der Universität Konstanz.
- 1971 Litzelstetten wird eingemeindet.
- 1975 Dingelsdorf und Dettingen-Wallhausen werden eingemeindet.
- 1978 Abzug der französischen Garnison.
- 1979 Eröffnung des Thermalbades.
- 1980 Die zweite Rheinbrücke wird befahrbar.
- 1982 Die historische Altstadt wird unter Denkmalschutz gestellt.
- 1991 Geh- und Radwegbrücke über den Rhein fertiggestellt.
- 1994 Start für die Bodensee-S-Bahn „Seehas“.
- 2000 Eröffnung des Zollhofs – Grenzübergang Konstanz-Autobahn.
- 2003 Übernahme der Bodensee-Schiffsbetriebe (BSB) durch die Stadtwerke Konstanz GmbH.
- 2004 Eröffnung des LAGO Centers.
- 2005 Eröffnung der Katamaran-Verbindung KN-FN.
- 2007 Eröffnung der Kunstgrenze zwischen Konstanz und Kreuzlingen (Klein Venedig).
- Eröffnung der Bodensee-Therme.
- 2011 Pfahlbau-Fundstellen werden als Weltkulturerbe anerkannt.
- 2012 Exzellenztitel der Universität Konstanz wird beim dritten Mal erneuert.
- Start der neuen Klinikholding im Landkreis.
- 2014-2018 Jubiläum: 600 Jahre Konstanzer Konzil.
- 2016 Das Bodensee-Forum Konstanz wird eröffnet.
- 2018 Einweihung des Funktionsneubaus am Klinikum und des neuen Vincentius-Krankenhauses
- 2019 Resolution „Klimanotstand“: Die Stadt verstärkt ihr Engagement im Klimaschutz

Oberbürgermeister und Beigeordnete

Oberbürgermeister Uli Burchardt (seit 2012)

Vorsitzender Gemeinderat, Leiter Gesamtverwaltung

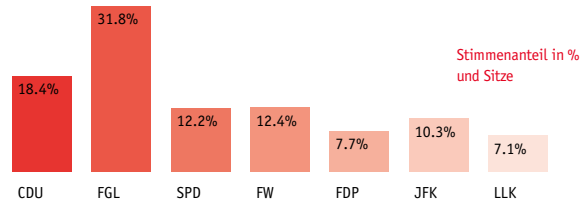
Organisation, Personal, Presse, Finanzen, Recht, Wirtschaft

Bürgermeister Dr. Andreas Osner (1. Beigeordneter seit 2013)

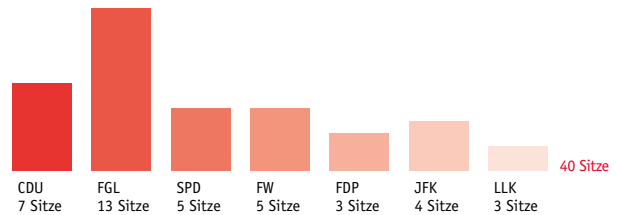
Soziales, Kultur, Bildung, Sport, Gesundheit

Bürgermeister Karl Langensteiner-Schönborn (2. Beigeordneter seit 2014); Technische Ämter, Eigenbetriebe

Ergebnis der Gemeinderatswahl am 26. Mai 2019



Sitzverteilung im Gemeinderat Mai 2019



Städtepartnerschaften

- 1960 Fontainebleau/Frankreich (15.000 Einw.)
- 1982 Richmond/Großbritannien (200.000 Einw.)
- 1984 Tabor/Tschechien (35.000 Einw.)
- 1986 Lodi/Italien (45.000 Einw.)
- 2007 Suzhou/China (4 Mio. Einw.)

Geographische Angaben

Geographische Lage	47°, 39', 48" nördliche Breite
(Konstanzer Münster)	9°, 10', 33" östliche Länge
Größte Ausdehnung	Nord-Süd = 12 km; Ost-West = 10 km
Gesamte Uferlänge	34 km
Tiefster Punkt über NN: Bodensee (Mittelwasserstand)	395 m
Höchster Punkt über NN: Rohnhauser Hof (Dettingen)	570 m

Klimadaten

2018

Lufttemperatur Jahresmittel (in °C)	11,9
Niederschlagsmenge (mittlere in mm)	616,6
Sonnenscheindauer (Stunden im Jahr)	2116,8

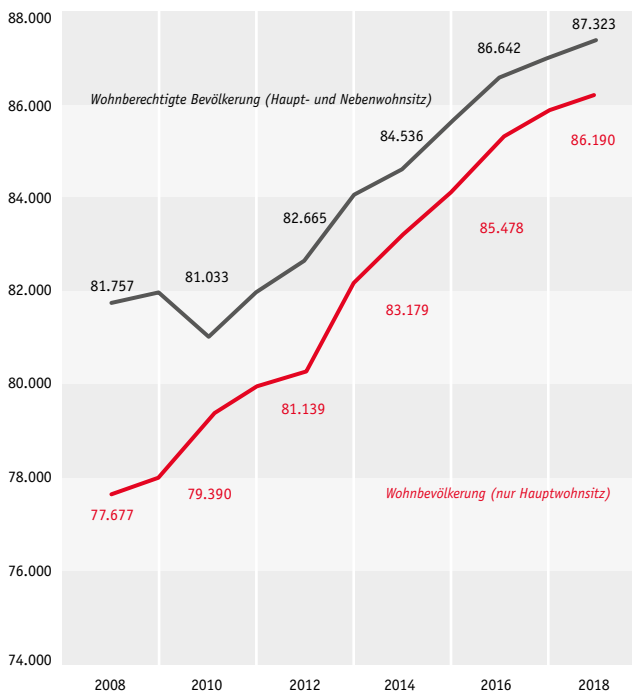
Quelle: Deutscher Wetterdienst (DWD)

Stadtgebiet nach Flächennutzung (in qkm)

2018

Fläche insgesamt (ohne Tägermoos (CH))	54,1	100%
darunter: Landwirtschafts- und Waldfläche	35,8	66%
Wohnbaufläche	6,5	12%
Verkehrsfläche	4,3	8%
Industrie- und Gewerbefläche	2,2	4%
Sport- und Erholungsfläche	2,4	4%
Fläche im Tägermoos (CH)	1,7	

Bevölkerungsentwicklung seit 2008



Wohnbevölkerung (Hauptwohnsitz)

2013 2018

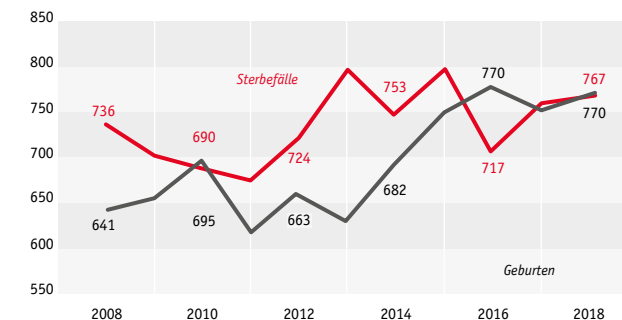
Insgesamt	82.557	86.190
davon Frauen	43.120	44.696
Männer	39.437	41.494
darunter römisch-katholisch	31.016	29.922
evangelisch	19.267	18.043

Wohnbevölkerung nach Staatsangehörigkeit

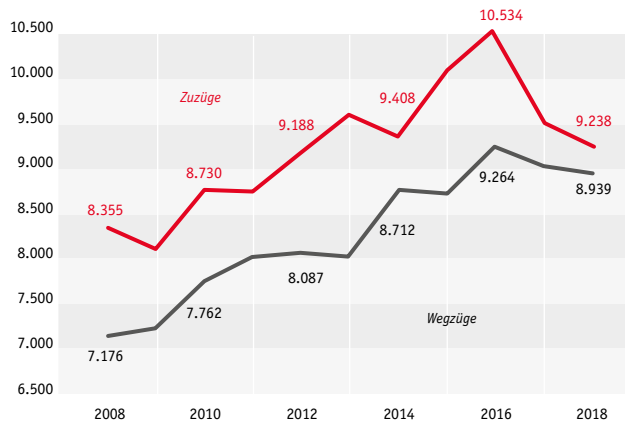
2013 2018

insgesamt	82.557	86.190
Deutsche	71.903	72.718
AusländerInnen	10.654	13.472
in %	12,9%	15,6%
darunter EU Staaten (ohne Dtl.)	5.289	6.562
davon Italien	1.593	1.765
davon Kroatien	486	1.032
darunter Europa (ohne EU)	3.206	3.376
davon Türkei	1.135	1.025
davon Russland	313	290
darunter Asien	1.371	2.331
davon Syrien	138	557
davon China	293	329
darunter Afrika	329	610
davon Eritrea	6	81
davon Marokko	45	77
darunter Amerika	402	438
davon USA	140	154

Natürliche Bevölkerungsbewegung in Konstanz ab 2008



Zu- und Wegzüge in der Stadt Konstanz ab 2008





Jugend- und Altenquote 2013 2018

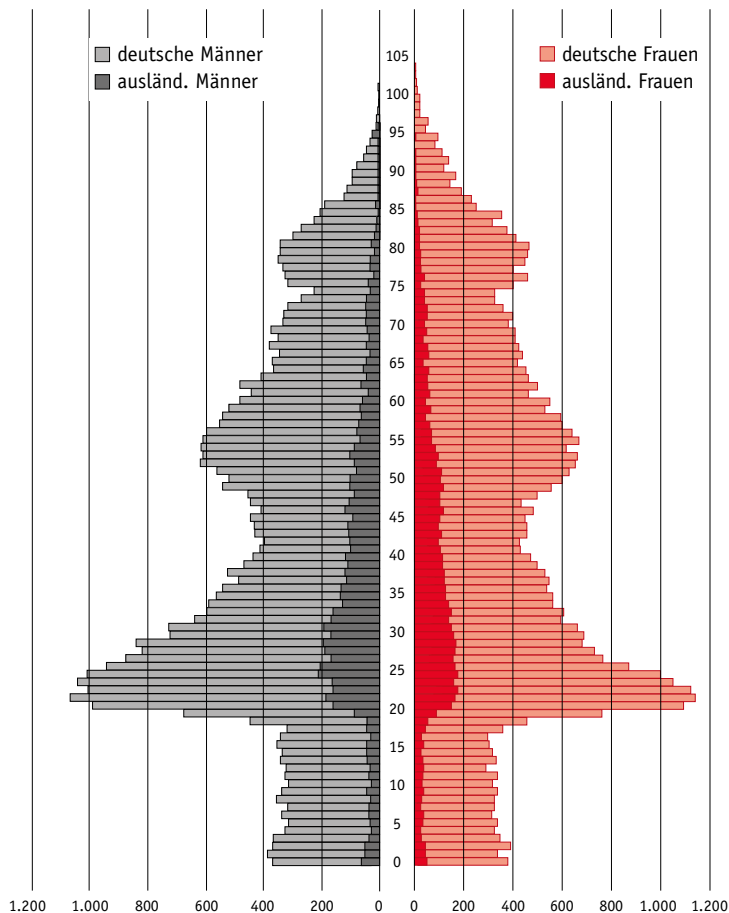
Anteil der unter 20-Jährigen an Wohnbevölkerung	16,9%	16,9%
Anteil 60-Jähriger und älter an Wohnbevölkerung	23,8%	24,0%

Jugendquote sollte so hoch sein wie die Altenquote, um langfristig eine normale Reproduktion der Gesellschaft zu sichern.

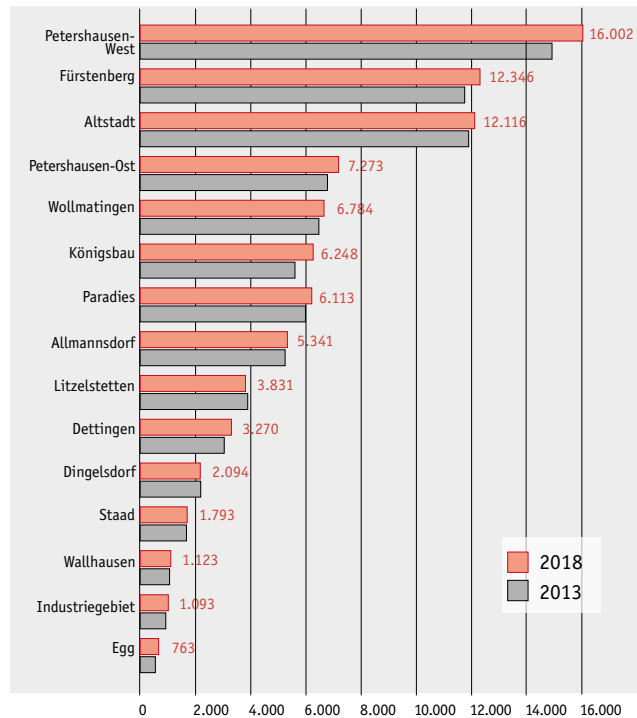
Wohnbevölkerung nach Altersgruppen 2013 2018

Altersgruppe	2013	2018
0 bis unter 18 Jahre	11.686	12.166
18 bis unter 30 Jahre	20.055	20.906
30 bis unter 40 Jahre	9.858	11.199
40 bis unter 50 Jahre	11.172	9.345
50 bis unter 60 Jahre	10.178	11.911
60 Jahre und älter	19.608	20.663

Altersstruktur der Wohnbevölkerung 2018



Wohnbevölkerung (Hauptwohnsitz) nach Stadtteilen 2013 und 2018



Zur Abgrenzung der Stadtteile siehe Karte S. 14/15

Baufertigstellungen (neue Gebäude) 2013 2018

Kategorie	2013	2018
Wohnungsbau		
Wohnungen	555	277
Wohnfläche in qm	46.396	20.677
Nichtwohnggeb.		
Gebäude	16	9
Nutzfläche in qm	14.349	21.752

Wohnungsbestand 2013 2018

Kategorie	2013	2018
Wohngebäude	10.508	10.729
Wohnungen	43.060	44.832
Belegungsdichte (Einw. je Whg.)	1,9	1,9

Neubaugelände (ab 100 geplanten Wohneinheiten) geplant umgesetzt

Gelände	geplant	umgesetzt
Allmannsdorf ehem. Gärtnerriegelände	114	51
Schmidtenbühl	161	123
Schottenplatz	126	0
Döbele	300	0
Bücklestraße	600	0

Hinweis: Die ortsübliche Vergleichsmiete für Ihre Wohnung finden Sie im Online-Mietspiegel unter www.mietenberechner.net/konstanz2019/

**Betriebe nach Wirtschaftszweigen** (WZ 2008) **2013** **2017**

Betriebe insgesamt	4.288	4.410
Bergbau und Gewinnung v. Steinen und Erden	1	1
Verarbeitendes Gewerbe	237	242
Energie- & Wasserversorgung; Abwasser- und Abfallentsorg. u. Beseitigung v. Umweltverschm.	31	35
Handel; Instandhaltung u. Reparatur v. Kraftfahrzeugen	864	911
Verkehr und Lagerei	69	76
Gastgewerbe	393	434
Information und Kommunikation	177	191
Baugewerbe; Grundstücks- und Wohnungswesen	672	453
Erziehung und Unterricht; Gesundheits- & Sozialwesen	445	479
Kunst, Unterhaltung und Erholung	125	158
Erbringung von Dienstleistungen	1.274	1.430

Betriebe nach Größe (Anzahl SV-Beschäftigte) (WZ 2008) **2013** **2017**

0 – 9	3 841	3 920
10 – 49	359	393
50 – 249	77	87
250 und mehr	11	10

Umsatz (steuerbarer Umsatz der Unternehmen) **2013** **2017**

Umsatz insgesamt (in Mio. Euro)	4.018,9	4.745,1
---------------------------------	---------	---------

GfK Kaufkraft für den Einzelhandel **2018**

Einzelhandelsrelevante Kaufkraftsumme (in Mio Euro)	488,7
Einzelhandelszentralitätsindex	143,2

(Quelle: GfK - Gesellschaft für Konsumforschung)

Weinbau **2013** **2018**

Spitalkellerei Konstanz Älteste Stiftungskellerei Deutschlands (seit 1225) mit althistorischem Weinkeller u. Weinprobesaal Ges. Ertragsfläche (Ar) in Konstanz u. Meersburg Erntemenge (Hektoliter)	2.000	2.000
	1.110	1.240

Tourismus (Betriebe und Betten jeweils Juli) **2013** **2018**

Übernachtungen insgesamt	665.877	927.062
darunter ausländische Gäste	138.599	201.824
in %	20,8	21,8
Hotellerie und sonstige Betriebe (ohne Camping)		
Beherbergungsbetriebe	48	51
Betten	2.828	3.763
Übernachtungen	592.705	832.119
Camping		
Campingplätze	5	4
Schlafgelegenheiten	1.468	1.180
Übernachtungen	73.172	94.943

Technologiezentrum Konstanz: Gründerzentrum und Forum für innovative und technologieorientierte Jungunternehmen
- 40 Firmen mit ca. 140 Arbeitsplätzen

IHK Industrie- und Handelskammer Hochrhein-Bodensee mit Hauptsitz in Konstanz: Der Bezirk umfasst die Landkreise Konstanz, Waldshut und Lörrach.

Insgesamt betreut die IHK Hochrhein Bodensee 37.541 Mitgliedsunternehmen mit 6.836 Ausbildungsverhältnissen.

Handwerkskammer Konstanz: Zum Kammerbezirk gehören 5 Landkreise (Konstanz, Schwarzwald-Baar, Waldshut, Tuttlingen, Rottweil), rund 12.289 Betriebe, ca. 70.000 Beschäftigte und 4.255 Auszubildende.

Sozialvers.-pflichtig Beschäftigte (jeweils Juni) **2013** **2018**

am Wohnort	24.327	28.912
darunter Berufsauspendler	6.622	8.630
am Arbeitsort	27.791	31.439
darunter Berufseinpendler	10.031	11.139
davon		
Produzierendes Gewerbe	4.011	4.715
in %	14,2	15,0
Handel, Gastgewerbe und Verkehr	8.087	9.288
in %	29,1	29,5
Sonstige Dienstleistungen	15.651	17.387
in %	56,3	55,3

Sozialvers.-pflichtig Beschäftigte nach Alter **2013** **2018**

am Arbeitsort gesamt	27.791	31.439
unter 25 Jahre	3.286	3.374
25 bis unter 45 Jahre	12.409	14.268
45 und älter	12.096	13.797

Arbeitslose Stadt Konstanz (jeweils Juni) **2013** **2018**

insgesamt	1.667	1.460
Männer	912	823
Frauen	755	637
Deutsche	1.290	988
AusländerInnen	376	465
unter 25 Jahre	122	120
55 Jahre und älter	303	307

Arbeitslosenquote (Jahresdurchschnitt) **2013** **2018**

Stadt Konstanz	4,4%	3,3%
Land Baden-Württemberg	4,1%	3,2%
Bundesrepublik Deutschland	7,7%	5,2%



Luftwerte	Grenzwert	2013	2018
Belastung der Luft mit			
Stickstoffdioxid NO ₂ (JMW µg/m ³)	40	22	20
Ozon (JMW µg/m ³)		48	55
Schwebstaub PM10			
Jahresmittelwert (µg/m ³)		19	16
max. Tagesmittelwert	40	75	63
Tagesmittelwert >50 µg/m ³ pro Tag (Anzahl Tage)	35 Tage	11	3

Energie- und Wasserverkauf Stadtwerke 2013 2018
(Konstanz + fremde Versorgungsgebiete)

Stromverkauf in Mio. kWh		234	207
Gasverkauf in Mio. kWh		1.241	1.027
Wasserverkauf in Mio. m ³		4,8	5,2

Stromeinspeisung aus erneuerbaren Energien sowie aus Blockheizkraftwerken in Mio kWh 2013 2018

Insgesamt		15,62	20,79
darunter: Deponie		0,82	0,14
Photovoltaik		8,30	13,63
BHKW (mit einem Energienutzungsgrad von 80-90% höchst effizient)		6,49	7,02

Trinkwasser 2013 2018

Wasserentnahme Bodensee (in Mio. m ³ /a)		5,3	5,8
Durchschnittl. Verbrauch pro Einw. (in Liter pro Tag)		100	110,2

Abwasser 2013 2018

in Kläranlage behandelte Schmutzwassermenge (in Mio. m ³ /a)		12,0	10,9
angeschlossene Einwohnerwerte (EW)		163.581	162.887
Reinigungsleistung bez. auf			
organische Verschmutzung (in %)		95,6	96,3
Phosphorelimination (in %)		97,6	97,6

EW = Einwohner + in Einwohneräquivalente umgerechnete Schmutzfrachten aus Touristik, Gewerbe und Industrie

Hinweis: An die Zentralkläranlage Konstanz sind auch die Gemeinden Allensbach, Reichenau und Kreuzlingen (CH), Tägerwilen (CH) und Gottlieben (CH) angeschlossen.

Abfall- und Wertstoffmenge	2013		2018	
(amtliche Einwohner)	insg. in t	je Einw. in kg	insg. in t	je Einw. in kg
Restmüll inkl. Gewerbe	10.759	135	10.757	127
Biomüll	6.852	86	6.858	81
Glas	2.341	29	2.507	30
Papier	6.484	81	6.455	76
Grünabfälle	1.685	21	2.309	27
Gelbe Säcke / Dosen	1.926	24	2.134	25
Sperrmüll	1.068	13	1.176	14
sonstige Wertstoffe (Holz, Metall, E-Schrott)	2.388	30	3.145	37

Dienste und Einrichtungen der Altenhilfe 2013 2018
(Anzahl)

Altenpflegeheime		10	10
Anzahl Plätze		640	659
Senioren-Pflege-Wohngemeinschaften		3	3
Anzahl Plätze		26	26
Seniorenzentrum für Kultur und Freizeit		1	1
Pflegedienste		14	13
Tagespflegeeinrichtungen		2	2
Hauswirtschaftlich-soziale Dienste (betreute) Seniorenwohnungen		739	777
Betreuungsgruppen		-	4
häusliche Betreuungsdienste		-	6

Kliniken und Rehabilitationseinrichtungen 2013 2018
(Betten)

Klinikum Konstanz zusammen mit Vincentius orthopäd. Fachklinik		435	380
Kliniken Schmieder Rehabilitationsklinik		192	237
Herz-Zentrum Bodensee II, Privatklinik		54	54

Ärzte und Apotheken (Anzahl) 2013 2018

Zugelassene Vertragsärzte (Kassenärzte) und Vertragspsychotherapeuten		219	256
davon: Hausärzte (Allgemein-Ärzte und hausärztlich tätige Internisten)		55	60
Fachärzte und Psychotherapeuten		164	196
Zugelassene Zahnärzte		81	82
Apotheken		23	22





Kinderbetreuung (betreute Kinder) Stichtag: 1. März **2014** **2019**

0 bis 3 Jahre in Krippen und Kindertagesstätten	503	681
3 Jahre bis zum Schuleintritt in Kindertagesstätten	2.157	2.213
davon in Sondereinrichtungen	50	22
Betreute Schulkinder	277	253
Elterninitiativen und Spielgruppen	162	116
unter 3 Jahre in der Tagespflege	123	186
3 Jahre bis zum Schuleintritt in der Tagespflege	42	32
Schulkinder in der Tagespflege	36	52

Betreuungsquote Stichtag: 1. März **2014** **2019**

0 bis unter 3 Jahre (inkl. Tagespflege, ohne Spielgruppen)	35,0%	35,5%
0 bis unter 3 Jahre ganztags ^{*)}	13,7%	16,7%
3 Jahre bis zum Schuleintritt ^{*)}	93,1%	94,1%
3 Jahre bis zum Schuleintritt ganztags ^{*)}	34,9%	40,2%
Grundschulkinder in Kindertagesstätten/Horten (ohne Sondereinrichtung)	11,1%	9,6%

^{*)} ohne Tagespflege

Einrichtungen der Kinder- und Jugendarbeit (Anz.) **2014** **2019**

Kinderkulturzentrum, Kinder- und Schülertreffs	4	4
Jugendzentrum, -einrichtungen, -kulturtreff	5	5
Stadtteilzentren Treffp. Petersh., Treffp. Cherisy	2	2

Ausgaben / Zuschüsse (Ansatz in Mio. Euro) **2014** **2019**

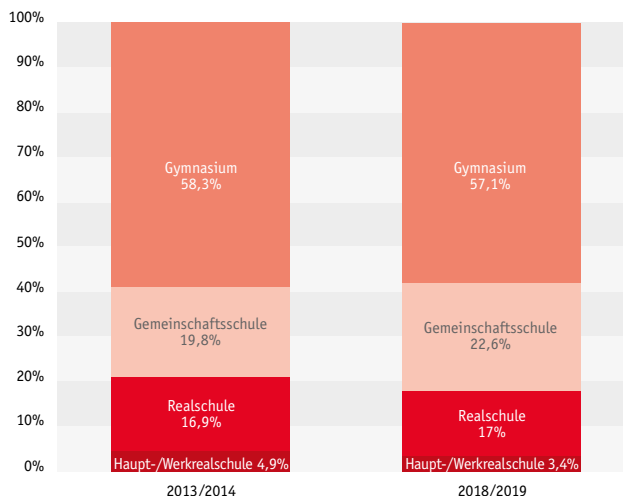
Ausgaben städt. Kindertageseinrichtungen	7,88	8,96
Personalkosten- und Mietzuschüsse an nicht städtische Einrichtungen	16,8	27,66
Ausgaben städtische Einrichtungen der Kinder- und Jugendarbeit	1,73	1,83
Zuschüsse an Einrichtungen der Kinder- und Jugendarbeit freier Träger	0,33	0,37
Investitionskostenzuschüsse (Ansatz)		
Kinderhäuser, Kindergärten und Kindertagesstätten und Einrichtungen der Kinder und Jugendarbeit	4,48	2,53

Allgemeinbildende Schulen **2013/2014** **2018/2019**
(städtische Schulen) Schulen SchülerInnen Schulen SchülerInnen

Grundschulen	11	2.493	11	2.572
Haupt-/Werkrealschulen	3	573	2	336
Realschulen	3	1.296	3	925
Gemeinschaftsschule (ab 2012/13)	1	245	1	910
Gymnasien	4	3.402	4	3.077
Sonderpädagogische Bildungs- und Beratungszentren	1	87	2	95
insgesamt	23	8.096	23	7.915

siehe Grafik: Übergangsquoten auf weiterführende Schulen

Übergangsquote aus Grundschulen auf städtische Schulen



Ausgaben Schulen **2013** **2018^{*)}**

	in Mio. Euro	pro SchülerIn	in Mio. Euro	pro SchülerIn
Ergebnishaushalt	16,59	2.045	19,61	2.444
Investitionen	1,25	155	1,12	139
insgesamt	16,59	2.200	20,73	2.583
Nettoressourcenbedarf Schulen (pro SchülerIn) in Euro		1.651		1.568

^{*)} vorläufige Daten

Vorschulische Einrichtungen **2013/2014** **2018/2019**

	Anzahl	SchülerInnen	Anzahl	SchülerInnen
Sonderschulkindergarten für Sprachbehinderte	1	16	0	0
Grundschulförderklassen	2	53	2	40

Städtische Schulen 2018/2019

- 9 Grundschulen mit Kernzeitenbetreuung und Mittagessen, z.T. Nachmittagsbetreuung
- 2 Ganztagesgrundschulen, teilgebunden mit Mittagessen
- 1 Ganztageswerkrealschule, teilgebunden mit Mittagessen
- 1 Realschule, offene Ganztageschule mit Mittagessen
- 1 Gemeinschaftsschule, Ganztageschule mit Inklusion
- 1 Gymnasium, offene Ganztageschule mit Mittagessen
- 2 Gymnasien mit offenen, ganztägigen Angeboten und Mittagessen
- 1 Schulverbund (GYM, RS, WRS auslaufend), offene Ganztageschule mit Mittagessen



Schulen in sonstiger Trägerschaft:

Säntisschule (Sonderpädagogisches Bildungs- und Beratungszentrum emotionale und soziale Entwicklung); Regenbogen-Schule (Sonderpädagogisches Bildungs- und Beratungszentrum geistige, körperliche und motorische Entwicklung); Internationale Schule Kreuzlingen Konstanz (ISKK) mit Sitz in Kreuzlingen; Wessenberg-Schule (berufl. Schulen); Zeppelin-Gewerbeschule (berufl. Schulen); Waldorfschule (seit September 2012 ab Klasse 1)

Gewerbliche Schulen: Zeppelin-Gewerbeschule 2013 2018

(SchülerInnen)

Technisches Gymnasium	207	202
Fachschulen, Kollegs u.a.	211	264
Teilzeitschulen	831	753

Kaufmännische Schulen: Wessenberg-Schule 2013 2018

(SchülerInnen)

Wirtschaftsgymnasium	278	198
Kaufmännische Berufsschule	507	510
Berufsfachschule, -kolleg, VABO	315	268

Universität Konstanz 2013/14 2018/19

Studierende	11.772	11.268
darunter ausländische Studierende	1.353	1.461
Fachbereiche:		
Mathematisch-Naturwiss. Sektion	3.564	3.565
Geisteswissenschaftliche Sektion	3.836	3.346
Rechts-, Wirtschafts- und Verwaltungswissenschaftliche Sektion	4.372	4.357

Hochschule für Technik, Wirtschaft und Gestaltung (HTWG) 2013/14 2018/19

Studierende	4.689	4.918
darunter ausländische Studierende (ohne Studienkolleg)	456	450
Fakultäten: Architektur und Gestaltung, Bauingenieurwesen, Elektrotechnik und Informationstechnik, Informatik, Maschinenbau, Wirtschafts-, Kultur- und Rechtswissenschaften		

Pädagogische Hochschule Thurgau (PHTG) in Kreuzlingen/Schweiz (seit 2003) 2013 2018

Studierende	760	689
Studiengänge: Vorschule; Primarstufe; Lehramt für Gymnasien; Sekundarstufe I; MAFK		

Allensbach University (Fernuniversität) 2018

Studierende	374
-------------	-----

Volkshochschule Landkreis Konstanz e.V. 2013 2018

TeilnehmerInnen insgesamt	33.623	34.263
davon in Konstanz	20.529	16.378

Musikschulen (SchülerInnen) 2013 2018

Musikschule e.V. (Methodenwechsel 2018, kein Zeitvergleich möglich)	1.565	1.468
Jazz- und Rockschule	306	330

IHK Fortbildung in Konstanz (TeilnehmerInnen) 2013 2018

Ausbilder-Eignungsprüfung (AEVO)	506	586
Technischer Betriebswirt	46	39
Fachkaufmann/-frau	55	4
Fachwirt	162	263
Meister	71	142
sonstige kaufm. u. gewerbl. Fortbildungsprüfungen	114	108
insgesamt	954	1.142

Stadtbibliothek 2013 2018

Medienbestand	81.070	82.442
Ausleihen	513.434	519.793
BesucherInnen	169.056	196.200

Universitätsbibliothek 2013 2018

Medienbestand	2.202.549	2.186.183
davon elektronisch	126.164	197.978
Zeitschriften (lfd. gehalten)	45.517	49.639
davon elektronisch	42.857	47.515
Ausleihen	399.193	288.168
elektronische Downloads	3.510.000	3.688.000
Bibliotheksbesucher	k.A.	1.272.566

Bibliothek der HTWG 2013 2018

Medienbestand	129.096	201.917
davon elektronisch	44.735	123.434
Zeitschriften/eJournals	22.785	28.541
davon elektronisch	22.573	28.359
Ausleihen	94.608	46.858
Online-Ausleihen/Downloads	409.718	1.238.529
Bibliotheksbesucher	k.A.	156.124

Suso-Bibliothek 2013 2018

Medienbestand	25.000	25.000
---------------	--------	--------

Stadtarchiv 2013 2018

Einzelbenutzung	1.240	323
-----------------	-------	-----



ERLEBEN & ENTDECKEN

24 STUNDEN, 7 TAGE DIE WOCHE

WWW.KONSTANZ-INFO.COM

Kulturzentrum am Münster (BesucherInnen)

2018

Turm zur Katz				2.976
Kunstverein				7.116
Gewölbekeller				9.865
Kulturamt (Wolkensteinsaal, Foyer, Astoriasaal)				22.472

freie Kultureinrichtungen

2013

2018

2013

2018

BesucherInnen

Veranstaltungen

Kulturzentrum K9 e.V.	10.232	13.200	131	186
Kulturladen e.V.	22.486	22.220	93	83

Museen (BesucherInnen)

2013

2018

Rosgartenmuseum		43.676		44.094
Wessenberg-Galerie		13.678		11.355
Naturmuseum (Kooperation mit Sealife)		160.256		130.000
Hus-Museum		15.671		14.549
Archäologisches Landesmuseum (ALM)		32.264		26.931

Stadtheater Konstanz (seit 1607)

Schauspielhaus mit integriertem Kinder- und Jugendtheater

Hauptspielstätten:

Stadtheater / Spiegelhalle / Werkstatt - Inselgasse

2014/15 2017/18

Neuinszenierungen in der Spielzeit		36	34
Vorstellungen / Veranstaltungen		1.057	1.000
BesucherInnen		107.939	102.876

Festangestellte Mitarbeiter zum 01.01.

2015

2018

Künstlerisches Personal in Stellen		53	53
Technisches Personal in Stellen		37	37
Verwaltungspersonal in Stellen		11	11
Auszubildende		12	12

Haushaltszahlen

2015

2018

Jahresbudget in Mio. EUR		9,21	10,33
davon Eigenerlöse und Zuschüsse Dritter in Mio. €		1,71	1,90
davon laufender Landeszuschuss in Mio. €		1,77	1,87
davon laufender Kommunalen Zuschuss in Mio. €		5,49	6,39
Anteil der Inneren Verrechnungen am Kommunalen Zuschuss in Mio. €		1,66	2,00

Intendant: Prof. Dr. Dr. Christoph Nix (seit 2006)



seit 1225
SPITALSTIFTUNG
KONSTANZ

Pflege-Wohngemeinschaften

Leben wie Zuhause!

Wir haben zwei WGs für ältere Menschen mit Unterstützungs- und Pflegebedarf in Konstanz gegründet:

- Erich-Bloch-Weg
- Talgartenstraße

Informationen erhalten Sie bei:

Maike Schäberle: 07531/801-3011
maike.schaeberle@spitalstiftung-konstanz.de
Annette Bortfeldt: 07531/801-3006
annette.bortfeldt@spitalstiftung-konstanz.de

miteinander VIELFALT leben.

www.spitalstiftung-konstanz.de

Die Spitalstiftung Konstanz ist eine der ältesten Bürgerstiftungen Deutschlands. Mit rund 400 Beschäftigten betreibt sie heute verschiedene Einrichtungen für pflegebedürftige ältere Menschen: Pflegeheime, Tagespflege, Ambulanter Dienst, Betreutes Wohnen und, neu seit 2019: Pflege-Wohngemeinschaften.

Südwestdeutsche Philharmonie

2013/14 2017/18

Eigenbetrieb der Stadt Konstanz, gegründet 1932

Musikerplanstellen	61	63,75
Verwaltungsplanstellen	11	11,14
Konzerte in der Saison	130	163
Konzertbesucher gesamt	62.836	69.082
Abonnenten	2.295	3.187

2013 **2018**

Jahresbudget in Mio. €	5,66	7,02
davon Anteil Stadt Konstanz in Mio. €	2,29	2,95
davon Anteil Land Baden-Württemberg in Mio. €	2,16	2,41

Chefdirigent: Ari Rasilainen

Intendantin: Insa Pijanka (seit Januar 2019)

Kino	2018 Plätze	2013 BesucherInnen	2018
------	----------------	-----------------------	------

Cinestar	1.439	414.682	332.304
Zebra-Kommunales Kino	99	9.255	15.485

Sportvereine	2013	2018
--------------	------	------

Anzahl	97	101
Mitglieder	30.233	25.462
davon Jugendliche	9.362	8.351

Sportanlagen	2018
--------------	------

Sportplätze und Kleinspielfelder	25
Großsporthallen	2
Sport-/Turnhallen	21
Mehrzweckhallen	6
Gymnastikhallen	20
Leichtathletikanlagen	4
Beachsportfelder	22
Roll- und Radsportanlage	2
Hockeyfeld	1
Golfplatz	1
Motocrossstrecke	1
Minigolfplätze	2
Reitsportanlagen	5
Schießsportanlagen	2
Skate-Anlagen	8
Dirt-Bike-Anlagen	2
Sportpfad	1
Tennisplätze (davon 13 Hallenplätze)	65
Wassersport- und Steganlagen	28
Flugplatz	1



SPORT UND FREIZEIT

bodensee
therme
konstanz

... Zeit für mich

Täglich von 9 bis 22 Uhr
Sauna ab 10 Uhr
Dienstags Damensauna
Montag – Freitag (außer feiertags)
Wassergymnastik um 11, 15 und 19 Uhr

Die Konstanzer Bäder – ein Teil der STADTWERKE KONSTANZ GmbH

Bäder (BesucherInnen)	2013	2018
Bodensee-Therme	432.412	436.042
Schwaketenbad (Neueröffnung 2020)	179.708	-
Hallenbad am Seerhein (Juni 2011 bis 2015 nur Schul- und Vereinssport)	-	27.624
Rheinstrandbad	36.317	42.421
Strandbad Dingelsdorf	66.000	82.000
Strandbad Horn	259.000	331.200
Strandbad Litzelstetten	33.000	38.600
Strandbad Wallhausen	100.000	133.300
Insgesamt	1.106.437	1.091.187

Verkehrsnetz (km)	2013	2018
Straßennetz	236	239
Radverkehrsinfrastruktur (ohne Tempo 30-Zonen) <small>*2012 noch incl. Tempo 30-Zonen</small>	202*	104,2

Kraftfahrzeugbestand	2013	2018
Privat-Pkw je 1.000 Einw. (Wohnbevölkerung)	378	376
Pkw insgesamt (privat + gewerblich)	33.743	36.084
Nutzfahrzeuge	2.249	2.559
Krafträder	4.285	4.885

Parkmöglichkeiten in Konstanz (2018)	Anzahl	Stellplätze
Parkhäuser (Parkleitsystem)	7	2.411
Park-and-Ride-Plätze	1	500

Verkehrsmittelwahl (Modalsplit)	1997	2007
Social-Data Verkehrsbefragungen		
Umweltverbund (zu Fuß, Fahrrad, Bus)	61%	59%
mot. Individualverkehr (Pkw, motor. Zweiräder)	39%	41%

Stadtwerke – Verkehrsbetriebe

Bus	2013	2018
Omnibusbestand	57	57
Beförderte Personen (in Mio.)	12,1	12,6
Busstrecke (in km)	230,1	230,1

Fähre	2013	2018
Fährschiffe	6	6
Beförderte Personen (in Mio.)	4,3	4,2
Beförderte Pkw und Nutzfahrzeuge (in Mio.)	1,4	1,5
Motor- und Fahrräder (in Mio.)	0,35	0,47

Bodensee-Schiffsbetriebe – BSB	2013	2018
Fahrgäste (in Mio.)	2,2	2,4
Kilometerleistung	334.656	331.033

Katamaran-Reederei Bodensee GmbH	2013	2018
Katamaranbestand	3	3
Fahrgäste (in Mio.)	0,43	0,46

Der städtische Haushalt (Ergebnishaushalt)

Im Ergebnishaushalt sind die laufenden Einnahmen und Ausgaben der Stadt enthalten (ohne Eigenbetriebe).

Einnahmen in Mio. Euro (Haushaltsplan)	2019	in %
Einnahmen in Mio. Euro (Haushaltsplan)	258,22	
Gewerbesteuer	43,00	17,0%
Gemeindeanteil an der Einkommenssteuer	51,2	19,8%
Ausgaben in Mio. Euro (Haushaltsplan)	271,12	
Personalausgaben	61,64	22,7%
Umlage an das Land (FAG)	27,74	10,2%

Stadt (Kernhaushalt) Schulden je Einwohner 2019 (in €) **240,35**

Eigenbetriebe Wirtschaftsjahr (Erfolg u. Vermögen in Mio. Euro)	2019
Entsorgungsbetriebe	38,59
Technische Betriebe	15,61
Südwestdeutsche Philharmonie	7,58
Bodenseeforum Konstanz	9,70

Schuldenstand Eigenbetriebe je Einwohner 2019 (in €) **1.003,55**

Spitalstiftung Konstanz (gesamte Erträge in Mio. Euro)

	2013	2019
<small>Wirtschaftsplan</small>		
Kernstiftung	5,59	6,29
Pflegeeinrichtungen	12,49	18,35

Die Spitalstiftung Konstanz blickt auf eine über 790-jährige Geschichte zurück. Zur Spitalstiftung Konstanz zählen heute u.a. mehrere Altenheime, ein ambulanter Pflegedienst und die Spitalkellerei.

Wessenbergsche Vermächtnisstiftung (in Mio. Euro)

	2013	2019
<small>Wirtschaftsplan</small>		
Ordentliche Aufwendungen im Ergebnishaushalt	2,53	3,30

Die Wessenbergsche Vermächtnisstiftung hat die Aufgabe, erziehungsbedürftigen Kindern und Jugendlichen in teilstationären Einrichtungen Hilfe zu gewähren.



Kreuzlingen

Die Schweizer Nachbarstadt Kreuzlingen ist die zweitgrößte Stadt des Kantons Thurgau und gleichzeitig die größte Schweizer Stadt am Bodensee. Die beiden Grenzstädte Konstanz und Kreuzlingen haben zusammen rund 108.000 EinwohnerInnen.

Stadtfläche (qkm): 11,49

Stadttrat:

Thomas Niederberger,
Stadtpräsident (Finanzen,
 Verwaltung, Kommunikation)

Dorena Raggenbass,
Vize-Stadtpräsidentin
 (Gesellschaft)

Thomas Beringer (Dienste)
Markus Brüllmann (Soziales)
Ernst Zülle (Bau)



Wohnbevölkerung

	2013	2018
insgesamt	20.680	21.990
AusländerInnen	10.885	12.101
darunter Deutsche	5.412	6.406

Altersstruktur der Wohnbevölkerung in Kreuzlingen im Dezember 2018

	absolut	in %
0 bis 19 Jahre	3.882	17,7
20 bis 39 Jahre	6.232	28,3
40 bis 64 Jahre	7.803	35,5
65 bis 79 Jahre	2.973	13,5
80 Jahre und älter	1.100	5,0
insgesamt	21.990	100,0

Arbeitsmarkt

	2012	2016
Arbeitsstätten	1.563	1.623
Beschäftigte	11.681	11.577

Quelle: Dienststelle für Statistik Thurgau - 2017, STATENT - 2017

Wohnungsbau in Kreuzlingen

	2013	2018
Wohnungsbestand	10.969	11.716
Wohnungszugang	243	161

Tourismus in Kreuzlingen

	2013	2018
Logiernächte		
Hotel und Parahotel	32.902	36.036
Camping / SJH	41.786	42.586

STADT BIBLIOTHEK KONSTANZ



... genau mein Ding!

Stadtbibliothek Konstanz

im Kulturzentrum am Münster
 Wessenbergstr. 43, 78462 Konstanz
 Tel: 07531/ 900 953
www.konstanz.de/stadtbibliothek
 bibliothek@konstanz.de

Öffnungszeiten
 Di.-Fr.: 10-18:30 Uhr
 Sa.: 10-14:00 Uhr

KONSTANZ
 Die Stadt.zum.See





KONSTANZ IST UNSCHLAGBAR.

Keine andere Energieversorgung ist so nah am Geschehen wie unsere. Nicht nur weil sie aus der Region kommt, sondern auch, weil wir für jeden Konstanzer ein gutes Angebot und eine persönliche Beratung vor Ort anbieten können. Diese Kombi ist einfach nicht zu toppen.

Mehr Konstanz im Leben. Deine Stadtwerke.

www.stadtwerke-konstanz.de