

Tourismusstatistik der Stadt Konstanz

Monatliche Entwicklung seit 2011 von Ankünften, Übernachtungen, Übernachtungen Auslandsgäste und Schlafgelegenheiten in den Beherbergungsbetriebe (einschl. Campingplätze) in Konstanz

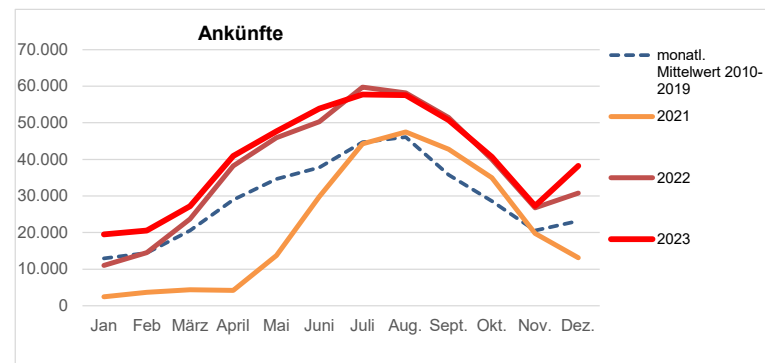
Jahresstatistik, ab 2011 Beherbergungsbetriebe mit zehn und mehr Betten (Camping: Schlafplätzen)

Quelle: Statistisches Landesamt Baden-Württemberg

Aufbereitet durch Stadt Konstanz, Amt für Digitalisierung und IT - Abt. Datenmanagement und Statistik

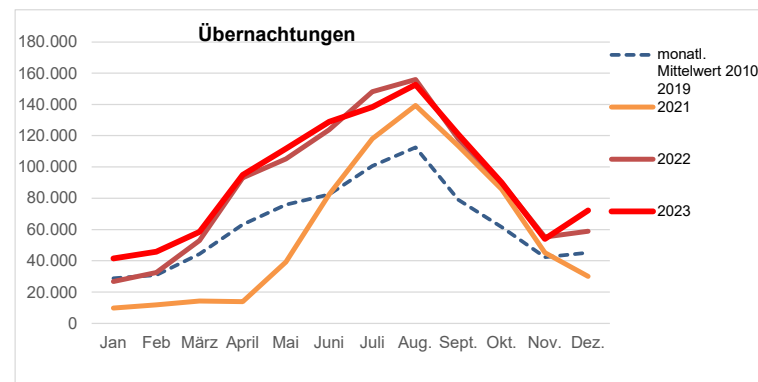
Ankünfte

Monat	Ankünfte												
	2011	2012	2013	2014	2015	2016	2017	2018	2019	2020	2021	2022	2023
Jan	8.630	11.238	10.042	12.652	13.371	15.420	17.023	17.738	16.261	18.192	2.457	11.015	19.518
Feb	10.052	10.988	10.839	13.593	15.133	18.773	18.754	19.049	18.669	22.131	3.703	14.525	20.581
März	14.055	16.726	17.312	18.702	20.276	25.833	26.706	27.393	26.679	10.272	4.411	23.680	27.212
April	25.606	25.471	21.802	26.887	28.530	30.571	36.678	37.547	37.790	1.434	4.192	38.181	40.942
Mai	27.378	30.287	30.720	31.728	35.992	40.214	39.150	44.548	41.221	7.918	13.730	45.873	47.680
Juni	33.325	32.809	31.760	36.187	37.661	39.964	46.572	45.377	47.456	32.529	29.793	50.263	53.882
Juli	37.331	38.008	41.132	39.398	45.118	52.101	52.380	51.341	54.076	49.314	44.276	59.741	57.753
Aug.	39.723	41.618	42.435	42.481	46.069	51.504	51.881	52.970	54.781	49.956	47.552	58.173	57.579
Sept.	28.826	30.191	31.555	33.019	35.288	43.564	41.386	43.348	43.107	43.437	42.740	51.442	50.749
Okt.	22.820	22.505	24.344	27.170	28.603	34.647	35.607	34.125	35.570	28.749	35.002	39.976	40.694
Nov.	15.591	15.837	18.037	20.659	21.085	24.460	23.523	25.610	27.271	3.792	19.801	26.719	27.291
Dez.	15.412	17.214	19.335	21.927	26.265	29.001	29.316	29.472	30.580	2.582	13.119	30.815	38.257
Jahr	278.749	292.892	299.313	324.403	353.570	406.052	418.976	428.518	433.461	270.306	260.776	450.403	482.138



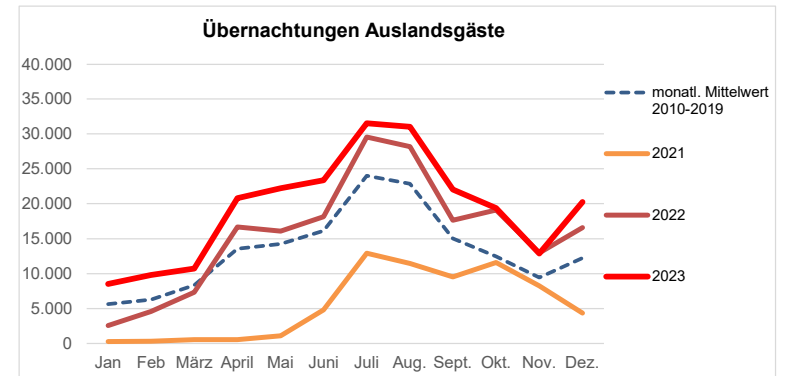
Übernachtungen insgesamt

Monat	Übernachtungen												
	2011	2012	2013	2014	2015	2016	2017	2018	2019	2020	2021	2022	2023
Jan	21.535	24.386	23.160	27.306	29.663	34.065	36.456	36.943	35.926	39.215	9.772	26.903	41.541
Feb	23.228	25.559	24.180	28.609	32.301	37.917	38.196	38.735	39.301	45.090	11.909	32.444	45.782
März	32.662	35.862	39.162	40.567	45.444	54.028	53.357	56.380	56.955	26.943	14.282	53.042	58.542
April	58.656	57.289	47.743	58.308	61.795	61.385	79.083	79.016	85.024	7.708	13.890	93.108	94.857
Mai	60.419	68.852	69.088	66.847	78.904	88.525	82.200	97.247	87.723	20.666	39.234	105.103	111.758
Juni	77.517	71.992	65.774	81.141	80.206	82.727	101.156	96.309	106.707	83.624	82.439	123.866	128.944
Juli	82.399	86.194	93.922	86.494	98.770	113.126	116.644	118.034	123.686	125.686	117.967	148.233	138.276
Aug.	99.887	102.213	104.999	103.984	113.068	124.358	124.060	125.975	132.587	135.865	139.366	156.018	152.759
Sept.	67.502	67.775	69.678	74.351	76.597	93.277	87.368	95.274	95.946	111.577	113.433	117.792	120.737
Okt.	49.785	49.710	52.706	59.454	60.884	73.202	75.372	73.616	76.842	73.271	85.788	89.701	90.088
Nov.	34.019	33.067	37.396	42.130	43.209	48.052	46.837	52.431	54.060	14.725	45.284	55.194	54.050
Dez.	31.322	33.862	38.069	42.864	50.529	55.461	55.135	57.102	58.521	10.611	30.016	58.928	72.246
Jahr	638.931	656.761	665.877	712.055	771.380	866.123	895.864	927.062	953.278	694.981	703.380	1.060.332	1.109.580



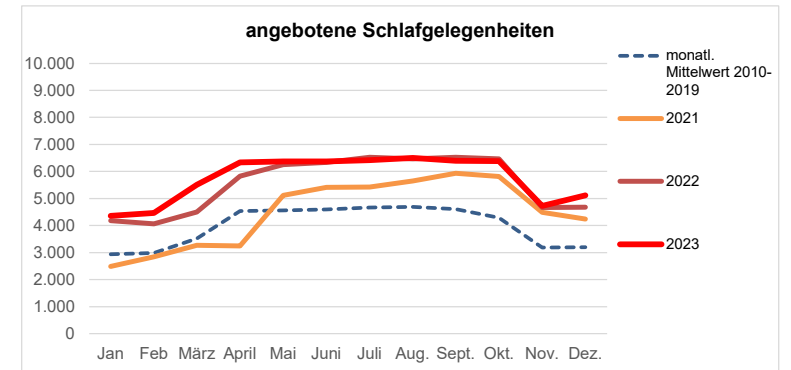
Übernachtungen von Auslandsgästen

Monat	Übernachtungen von Auslandsgästen												
	2011	2012	2013	2014	2015	2016	2017	2018	2019	2020	2021	2022	2023
Jan	3.136	3.677	3.934	6.055	6.421	7.141	7.799	7.850	7.598	8.200	287	2.572	8.544
Feb	3.449	4.364	4.457	5.724	7.697	8.811	8.084	8.915	8.348	9.895	324	4.561	9.777
März	4.934	5.965	7.667	7.800	9.226	10.582	9.942	12.292	10.969	3.599	549	7.303	10.734
April	10.563	10.872	10.718	12.138	13.977	14.676	17.173	18.950	19.716	202	559	16.662	20.787
Mai	10.206	13.060	13.468	12.753	15.087	16.249	15.685	18.267	18.274	661	1.070	16.070	22.201
Juni	14.118	13.308	13.281	15.640	15.805	17.890	18.532	19.340	22.946	6.042	4.813	18.122	23.357
Juli	18.606	21.049	22.506	23.597	25.592	28.041	27.312	26.543	29.964	20.315	12.943	29.563	31.545
Aug.	19.267	19.287	20.526	22.149	22.677	25.915	27.289	26.719	28.983	14.821	11.451	28.174	31.013
Sept.	12.270	11.672	12.735	14.026	15.649	17.409	17.972	18.191	19.548	11.268	9.503	17.657	22.063
Okt.	9.065	9.476	10.936	12.065	13.041	15.529	16.031	16.147	14.946	7.477	11.586	19.108	19.359
Nov.	6.152	6.993	8.438	9.306	9.547	11.536	11.139	12.457	13.203	573	8.233	12.950	12.885
Dez.	7.523	8.771	9.933	12.334	13.877	16.250	15.954	16.153	15.847	383	4.360	16.584	20.235
Jahr	119.289	128.494	138.599	153.587	168.435	190.029	192.912	201.824	210.342	83.436	65.678	189.326	232.500



Angebotene Schlafgelegenheiten

Monat	angebotene Schlafgelegenheiten												
	2011	2012	2013	2014	2015	2016	2017	2018	2019	2020	2021	2022	2023
Jan	2.539	2.607	2.548	2.686	2.785	3.158	3.465	3.519	3.674	3.753	2.494	4.182	4.360
Feb	2.539	2.607	2.578	2.743	2.763	3.309	3.535	3.613	3.747	3.782	2.837	4.064	4.460
März	2.891	2.715	3.440	3.305	3.989	4.489	3.668	4.352	3.797	3.849	3.264	4.505	5.510
April	4.164	4.231	4.186	4.531	4.471	4.837	5.030	4.894	5.034	2.236	3.249	5.830	6.333
Mai	4.176	4.151	4.238	4.557	4.583	4.837	5.072	4.918	5.093	4.798	5.117	6.258	6.370
Juni	4.185	4.151	4.298	4.548	4.580	5.103	5.099	4.917	5.111	5.135	5.406	6.340	6.370
Juli	4.285	4.133	4.296	4.634	4.674	5.186	5.145	4.943	5.249	5.239	5.419	6.526	6.423
Aug.	4.285	4.213	4.296	4.644	4.678	5.183	5.225	4.961	5.257	5.274	5.643	6.460	6.502
Sept.	4.275	4.146	4.292	4.554	4.591	5.071	5.061	4.933	5.215	5.186	5.942	6.525	6.394
Okt.	3.722	3.800	3.701	4.078	4.419	4.715	4.835	4.908	5.039	5.007	5.812	6.468	6.377
Nov.	2.708	2.638	2.731	2.910	3.176	3.632	3.620	3.849	3.870	3.511	4.493	4.660	4.727
Dez.	2.662	2.638	2.703	2.907	3.331	3.625	3.658	3.883	3.885	3.021	4.239	4.681	5.111
Jahr *	4.285	4.133	4.296	4.634	4.674	5.186	5.145	4.943	5.249	5.239	5.419	6.526	6.423



* Schlafgelegenheiten = Stand Juli

Quelle: Statistisches Landamt Baden-Württemberg

Aufbereitet durch Stadt Konstanz, Amt für Digitalisierung und IT - Abt. Datenmanagement und Statistik