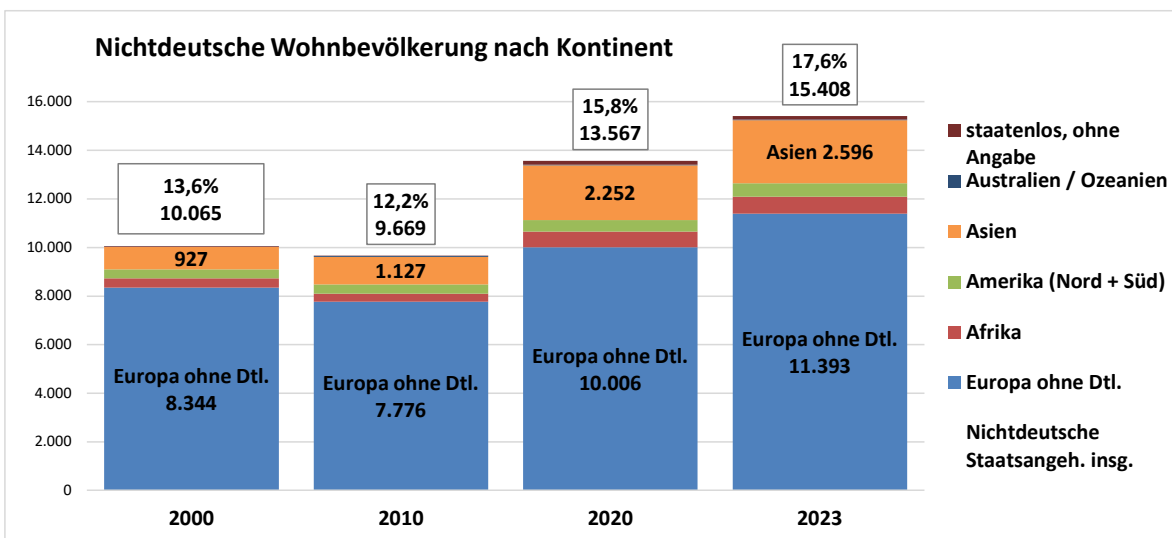
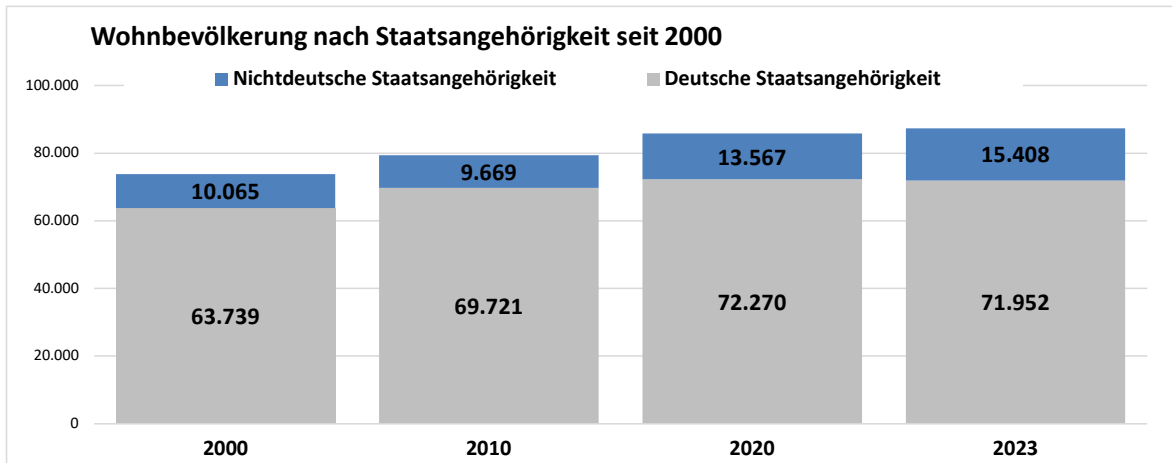
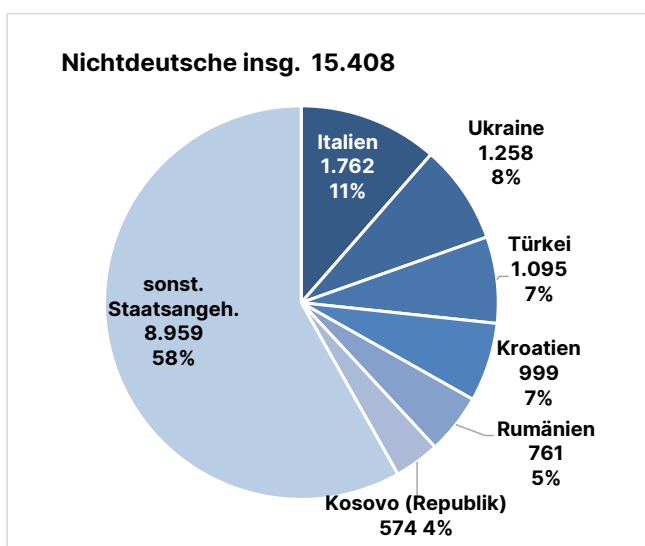
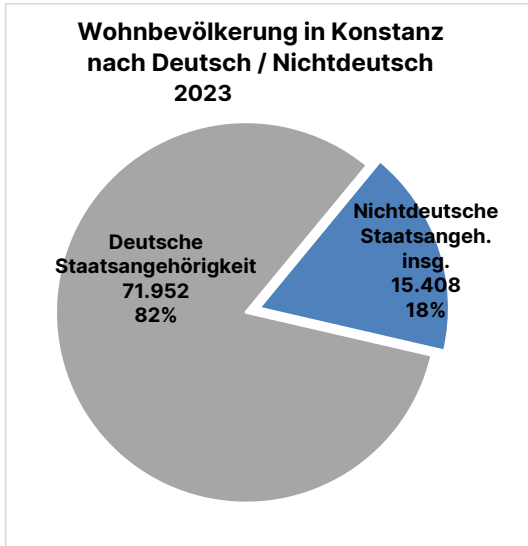


Wohnbevölkerung nach erste Staatsangehörigkeit in Konstanz

2023



Quelle: Stadt Konstanz, Amt für Digitalisierung und IT - Datenmanagement und Statistik (eigene Einwohnerfortschreibung)

Wohnbevölkerung nach erster Staatsangehörigkeit, Kontinenten und Staatsangehörigkeit ab 2000

	2000	2010	2020	2023		Veränderung 2023 geg. 2000	
Wohnbev. insgesamt	73.804	79.390	85.837	87.360		13.556	18,4%
Deutsche Staatsangehörigkeit	63.739	69.721	72.270	71.952		8.213	12,9%
Nichtdeutsche Staatsangeh. insg.	10.065	9.669	13.567	15.408		5.343	53,1%
Anteil Nichtdeutsche	13,6%	12,2%	15,8%	17,6%			
nach Kontinente					Anteil an Nicht- deutschen insg.		
Europa ohne Dtl.	8.344	7.776	10.006	11.393	73,9%	3.049	37%
Asien	927	1.127	2.252	2.596	16,8%	1.669	180%
Afrika	390	320	652	696	4,5%	306	78%
Amerika (Nord + Süd)	365	391	470	555	3,6%	190	52%
Australien / Ozeanien	14	38	29	23	0,1%	9	64%
staatenlos, ohne Angabe	25	17	158	145	0,9%	120	480%
nach Staatsangehörigkeit (30 häufigsten nichtdeutsche Staatsangehörigkeiten)							
Italien	1.869	1.521	1.803	1.762	11,4%	-107	-6%
Ukraine	139	231	242	1.258	8,2%	1.119	805%
Türkei	1.545	1.244	968	1.095	7,1%	-450	-29%
Kroatien	499	502	1.108	999	6,5%	500	100%
Rumänien	176	293	774	761	4,9%	585	332%
Kosovo (Republik)		129	432	574	3,7%	574	
Syrien	51	78	581	546	3,5%	495	971%
Nordmazedonien ²	78	182	394	502	3,3%	424	544%
Serbien ¹		602	416	432	2,8%	432	
Österreich	467	418	415	399	2,6%	-68	-15%
Russische Föderation	171	318	295	356	2,3%	185	108%
Spanien	290	213	294	337	2,2%	47	16%
Ungarn	51	71	331	328	2,1%	277	543%
Afghanistan	5	17	190	303	2,0%	298	
Frankreich	387	268	299	288	1,9%	-99	-26%
Polen	159	197	291	282	1,8%	123	77%
Schweiz	210	255	311	281	1,8%	71	34%
Bulgarien	58	146	279	271	1,8%	213	367%
China	142	241	250	259	1,7%	117	82%
Indien	46	67	175	247	1,6%	201	437%
Bosnien und Herzegowina	154	175	201	217	1,4%	63	41%
USA	177	123	182	202	1,3%	25	14%
Irak	85	107	189	194	1,3%	109	128%
Portugal	232	179	201	189	1,2%	-43	-19%
Albanien	9	21	111	188	1,2%	179	
Griechenland	176	129	186	177	1,1%	1	1%
Vietnam	33	70	161	173	1,1%	140	424%
Iran	151	63	116	151	1,0%	0	0%
Niederlande	74	73	95	109	0,7%	35	47%
Großbritannien	221	131	99	98	0,6%	-123	-56%

1) Republik Serbien, Montenegro sowie ehem. Serbien und Montenegro

2) Nordmazedonien (seit 2019), ehem. jugosl. Rep. Mazedonien

Quelle: Stadt Konstanz, Amt für Digitalisierung und IT - Datenmanagement und Statistik (eigene Einwohnerfortschreibung)