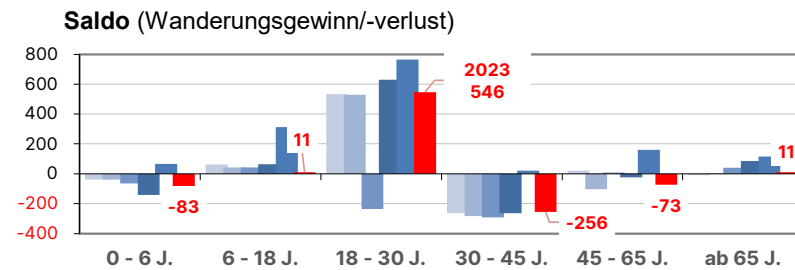
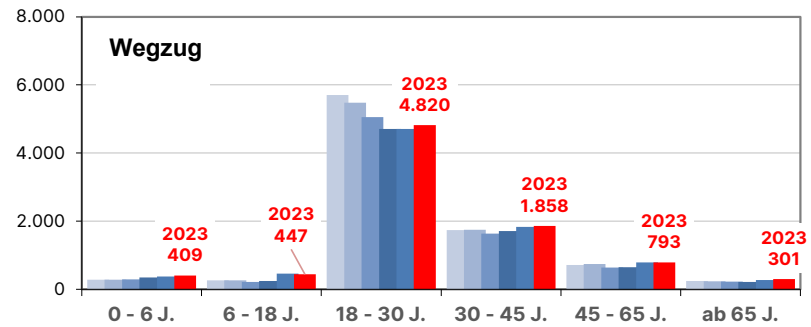
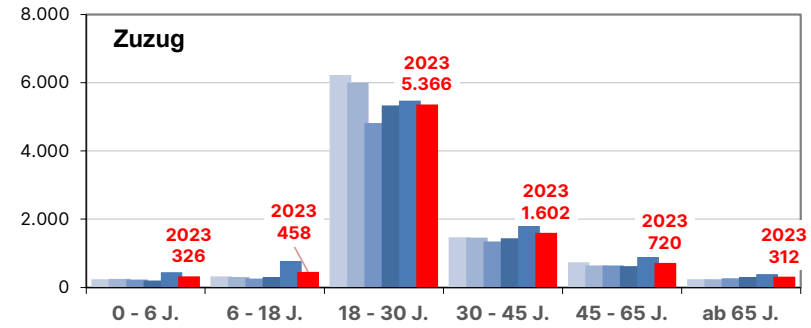


Außenwanderung der Stadt Konstanz nach 6 Altersgruppen ab 2018 (Wohnbevölkerung)

im Alter von ... bis unter ... Jahre	2018	2019	2020	2021	2022	2023
Zuzug						
0 - 6 J.	244	247	232	205	442	326
6 - 18 J.	321	307	260	308	770	458
18 - 30 J.	6.230	6.002	4.814	5.338	5.474	5.366
30 - 45 J.	1.470	1.463	1.346	1.442	1.858	1.602
45 - 65 J.	736	644	647	621	953	720
ab 65 J.	237	244	265	302	388	312
insg.	9.238	8.907	7.564	8.216	9.885	8.784
Wegzug						
0 - 6 J.	283	286	297	347	376	409
6 - 18 J.	260	264	217	244	457	447
18 - 30 J.	5.698	5.473	5.050	4.708	4.710	4.820
30 - 45 J.	1.735	1.746	1.638	1.707	1.837	1.858
45 - 65 J.	716	748	640	645	793	793
ab 65 J.	247	240	225	218	274	301
insg.	8.939	8.757	8.067	7.869	8.447	8.628
Wanderungssaldo						
0 - 6 J.	-39	-39	-65	-142	66	-83
6 - 18 J.	61	43	43	64	313	11
18 - 30 J.	532	529	-236	630	764	546
30 - 45 J.	-265	-283	-292	-265	21	-256
45 - 65 J.	20	-104	7	-24	160	-73
ab 65 J.	-10	4	40	84	114	11
insg.	299	150	-503	347	1.438	156



Quelle: Stadt Konstanz, Amt für Digitalisierung und IT - Datenmanagement und Statistik (eigene Einwohnerfortschreibung)