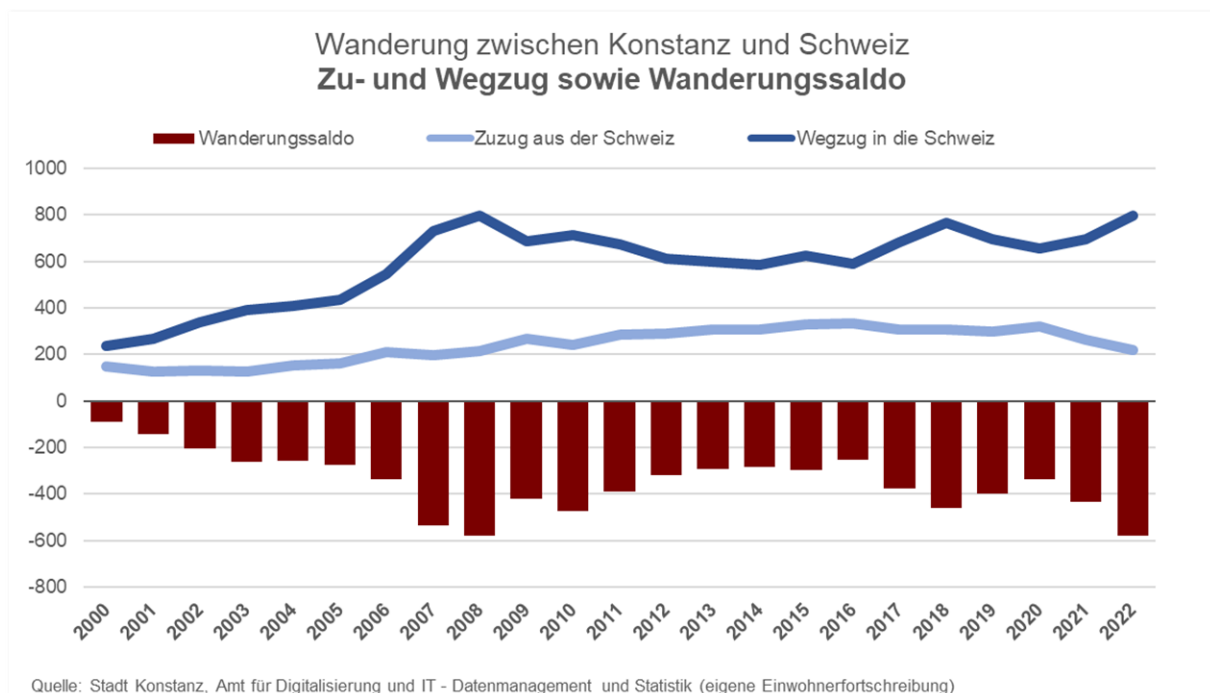


WEGZUG IN DIE SCHWEIZ 2022

Über die Hälfte zieht in den Kanton Thurgau
Statistik-Info 03 / 2023

Die Schweiz ist weiterhin für viele KonstanzerInnen ein interessantes Wegzugziel, unter anderem aufgrund des attraktiven Arbeitsmarktes. Die Zahl der Wegzüge von Konstanz in die Schweiz ist 2022 gegenüber dem etwas niedrigeren Wert von 2021 gestiegen und liegt weiterhin deutlich über dem Mittelwert der letzten 10 Jahre.

Im Jahr 2022 sind aus dem Ausland insgesamt 3.603 Personen nach Konstanz zugezogen, deutlich mehr als in den Vor-Corona-Jahren. Davon sind 6% aus der Schweiz nach Konstanz gezogen, mit 217 Personen ist dies der niedrigste Wert seit Jahrzehnten. Gleichzeitig sind im Jahr 2022 2.730 Personen aus Konstanz in das Ausland weggezogen, hier werden wieder die hohen Werte der Vor-Corona-Jahre erreicht. Davon sind 30% in die Schweiz gezogen, mit 799 Auswanderern in die Schweiz wird hier einer der höchsten Werte seit Jahrzehnten erreicht. Insgesamt ist der negative Saldo mit einem Wanderungsverlust von -582 Personen Vergleich zu den Vorjahren deutlich angestiegen.



Der angespannte Wohnungsmarkt in Konstanz führt neben anderen Gründen dazu, dass Menschen aus Konstanz in das Umland abwandern. Der Landkreis Konstanz, sowie der Bodenseekreis, aber auch die angrenzenden Schweizer Kantone sind attraktive neue Wohnstandorte. Im Folgenden werden die Wegzugsziele in der Schweiz dargestellt. Die Auswertung des Wegzugs in die Schweiz nach Schweizer Zielgemeinde bzw. -kanton beruht auf einer Sonderauswertung des Melderegisters.

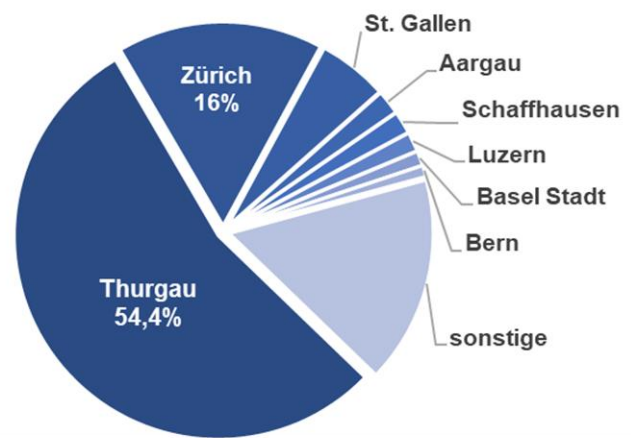
Insgesamt sind 2022 aus Konstanz 778 Personen in die Schweiz weggezogen, davon sind 53,5% Frauen und 46,5% Männer.

Im Jahr 2022 haben 54,4% der in die Schweiz wegziehenden Personen den angrenzenden Kanton Thurgau als Ziel. Ein großer Teil davon zieht in die benachbarte Stadt Kreuzlingen: 33,2% aller Wegzüge in die Schweiz wohnen nun dort. In den Kanton Zürich ziehen 16,3% und in den Kanton St. Gallen 5,5%.

Wegzug in die Schweiz nach Kanton 2022

Kanton	Wegzug aus Konstanz in die Schweiz	
Thurgau	423	54,4%
Zürich	127	16,3%
St. Gallen	43	5,5%
Aargau	15	1,9%
Schaffhausen	14	1,8%
Luzern	12	1,5%
Basel Stadt	9	1,2%
Bern	7	0,9%
sonstige	128	16,5%
Schweiz insg.	778	100,0%

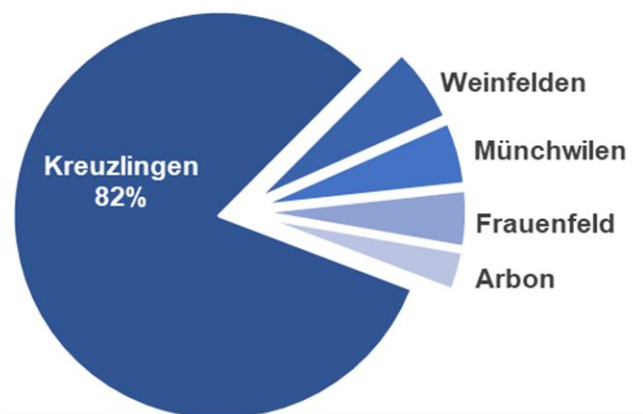
Wegzug in die Schweiz nach Kanton



Wegzug in den Thurgau nach Bezirk 2022

Bezirk	Wegzug aus Konstanz in den Thurgau	
Kreuzlingen	345	81,6%
Weinfelden	25	5,9%
Münchwilen	21	5,0%
Frauenfeld	19	4,5%
Arbon	13	3,1%
Thurgau insg.	423	100,0%

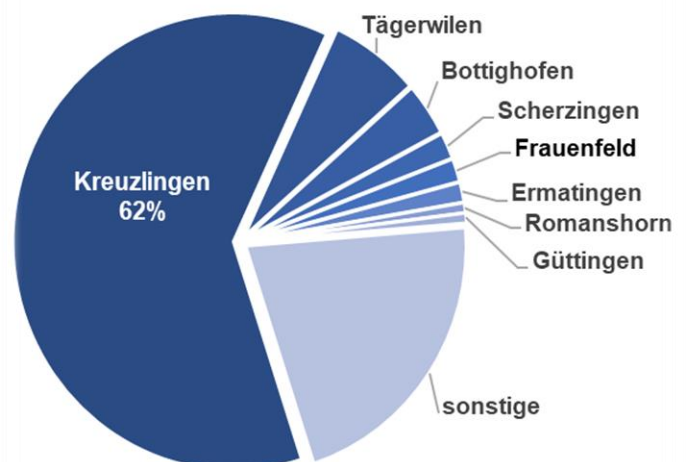
Wegzug in den Thurgau nach Bezirk



Wegzug in den Thurgau nach Gemeinde 2022

Gemeinde	Wegzug aus Konstanz in den Thurgau	
Kreuzlingen	262	61,9%
Tägerwilen	28	6,6%
Böttighofen	16	3,8%
Scherzingen	8	1,9%
Frauenfeld	7	1,7%
Ermatingen	6	1,4%
Romanshorn	3	0,7%
Güttingen	3	0,7%
sonstige	90	21,3%
Thurgau insg.	423	100,0%

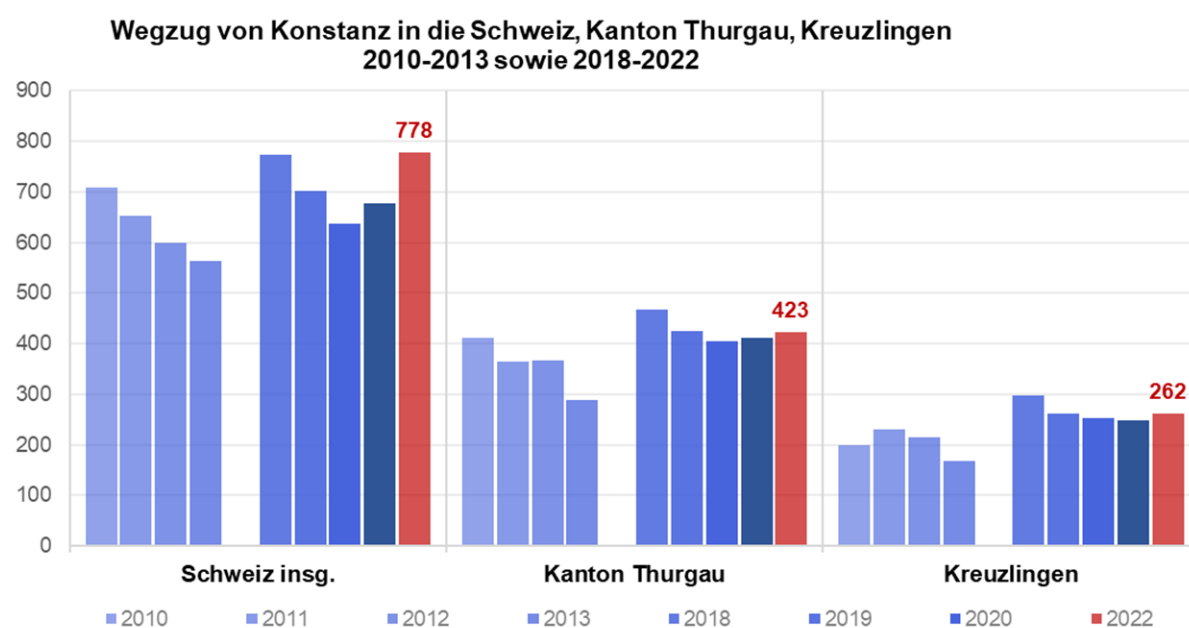
Wegzug in den Thurgau nach Gemeinde



Quelle: Stadt Konstanz, Amt für Digitalisierung und IT – Datenmanagement und Statistik (Sonderauswertung Melderegister)

Wegzug aus der Stadt Konstanz in die Schweiz im Zeitvergleich

Seit 2022 steigt die Abwanderung von Konstanz in die Schweiz wieder an. Die Auswertung des Melderegisters zu den Wegzügen in die Schweiz nach Zielgemeinde war für die Jahre 2014 bis 2017 nicht möglich, daher liegt keine durchgängige Zeitreihe vor. Mit dem Jahr 2022 wird wieder an die Werte der Vor-Corona-Jahre angeknüpft, bzw. diese sogar deutlich überschritten. Wobei die Zahl der Abwanderungen in die Schweiz insgesamt stärker steigt, während die Abwanderung in den Kanton Thurgau und die Stadt Kreuzlingen fast genau den Werten von 2019 entsprechen, entsprechend sinkt deren Anteil an allen Wegzügen in die Schweiz auf 54,4% bzw. 33,7%.



Quelle: Stadt Konstanz, Amt für Digitalisierung und IT – Datenmanagement und Statistik (Sonderauswertung Melderegister)

Wegzug aus der Stadt Konstanz in die Schweiz 2010, 2013 und 2018 bis 2022

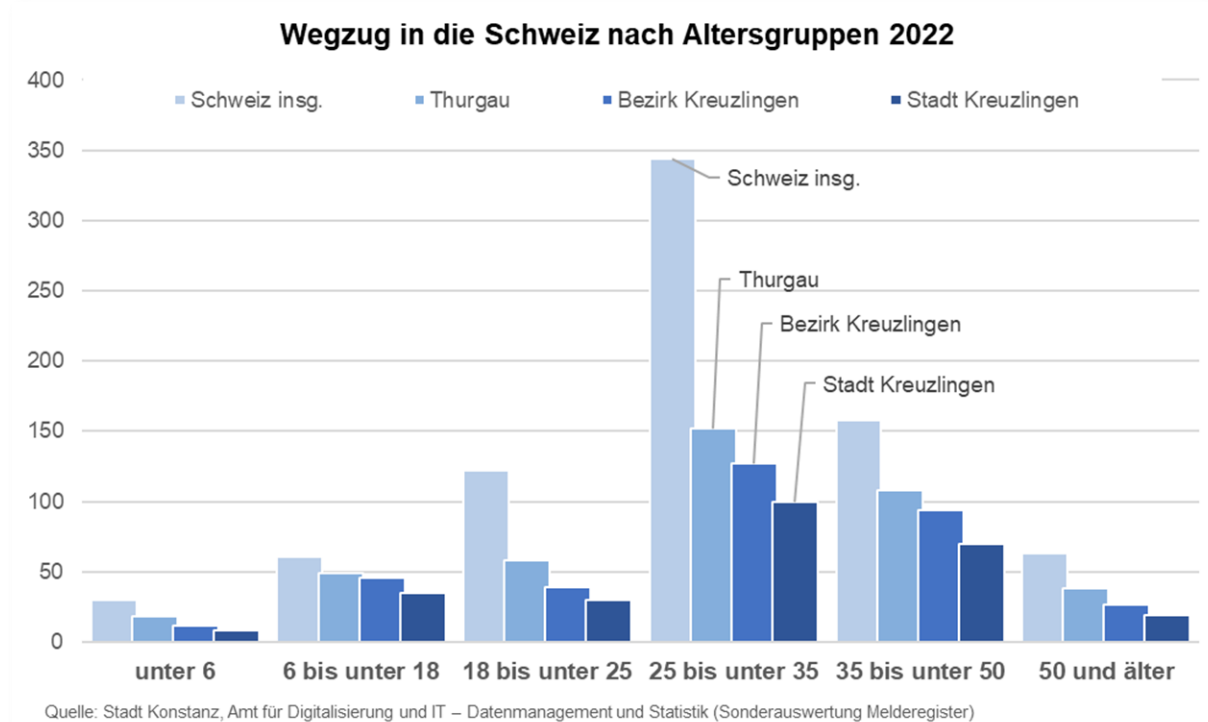
Wegzugsziel in der Schweiz	2010	2013	2018	2019	2020	2021	2022
Schweiz insgesamt	709	564	773	701	638	677	778
darunter Wegzug in Kanton Thurgau	411	288	467	425	405	412	423
davon Wegzug nach Kreuzlingen (Stadt)	200	168	297	261	253	249	262
Anteil an Schweiz insgesamt	100,0%	100,0%	100,0%	100,0%	100,0%	100,0%	100,0%
darunter Wegzug in Kanton Thurgau	58,0%	51,1%	60,4%	60,6%	63,5%	60,9%	54,4%
davon Wegzug nach Kreuzlingen (Stadt)	28,2%	29,8%	38,4%	37,2%	39,7%	36,8%	33,7%

Quelle: Stadt Konstanz, Amt für Digitalisierung und IT – Datenmanagement und Statistik (Sonderauswertung Melderegister)

Wegzug aus Konstanz in die Schweiz nach Altersgruppen

Der Großteil der Menschen, die 2022 von Konstanz in die Schweiz umziehen, ist, wie schon in den Jahren zuvor, zwischen 25 bis unter 35 Jahren alt (44,2%). Eine weitere stark vertretene Altersgruppe ist die der 35- bis unter 50-Jährigen (20,3%). Deutlich geringer sind die Wegzüge von Minderjährigen (11,7%) sowie von über 50-Jährigen (8,1%).

Auffallend ist, dass die Mehrheit der Kinder und Jugendlichen, die in die Schweiz abwandern, in den Bezirk Kreuzlingen zieht: 40% der unter 6-Jährigen und 75,4% der 6- bis unter 18-Jährigen ziehen 2022 in den Bezirk Kreuzlingen um. Hiermit wird deutlich, dass auch für Familien der Wohnungsmarkt im Bezirk und in der Stadt Kreuzlingen Alternativen zu Konstanz bietet.



Wegzug in die Schweiz 2022 nach Altersgruppen

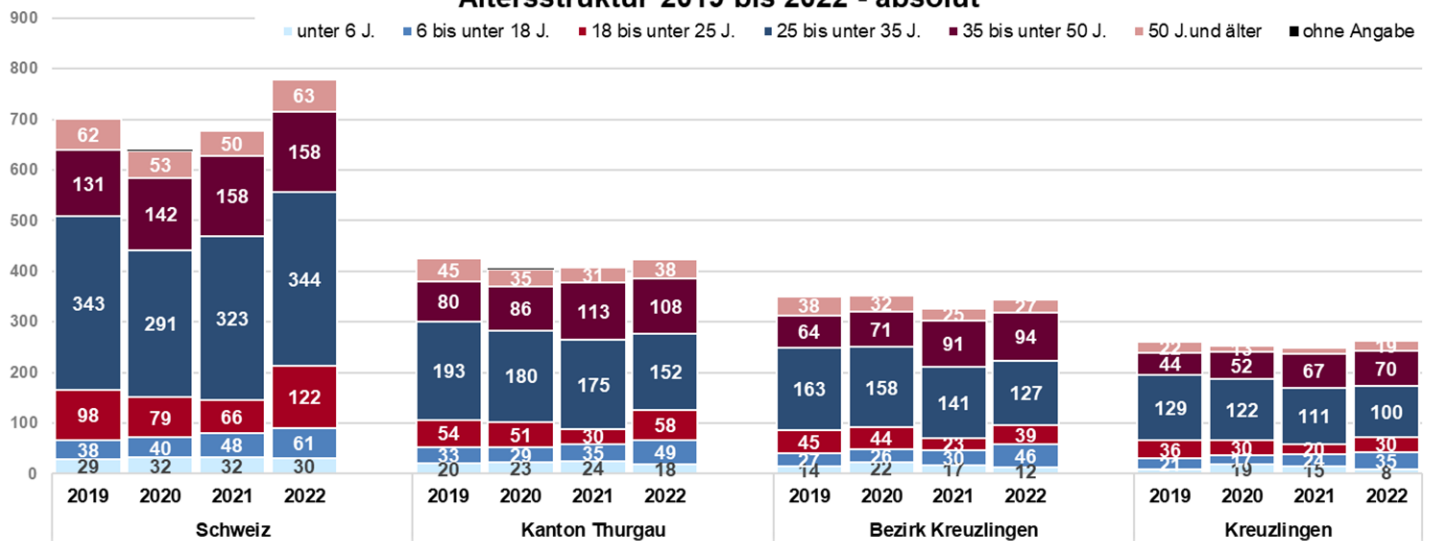
Altersgruppe	Schweiz insg.	davon Thurgau			Schweiz insg.	davon Thurgau			Schweiz insg.	davon Thurgau		
		insg.	darunter			insg.	darunter			insg.	darunter	
			Bezirk Kreuzlingen insg.	Stadt Kreuzl.			Bezirk Kreuzlingen insg.	Stadt Kreuzl.			Bezirk Kreuzlingen insg.	Stadt Kreuzl.
unter 6 Jahre	30	18	12	8	100,0%	60,0%	40,0%	26,7%	3,9%	4,3%	3,5%	3,1%
6 bis unter 18 Jahre	61	49	46	35	100,0%	80,3%	75,4%	57,4%	7,8%	11,6%	13,3%	13,4%
18 bis unter 25 Jahre	122	58	39	30	100,0%	47,5%	32,0%	24,6%	15,7%	13,7%	11,3%	11,5%
25 bis unter 35 Jahre	344	152	127	100	100,0%	44,2%	36,9%	29,1%	44,2%	35,9%	36,8%	38,2%
35 bis unter 50 Jahre	158	108	94	70	100,0%	68,4%	59,5%	44,3%	20,3%	25,5%	27,2%	26,7%
50 Jahre und älter	63	38	27	19	100,0%	60,3%	42,9%	30,2%	8,1%	9,0%	7,8%	7,3%
insgesamt	778	423	345	262	100,0%	54,4%	44,3%	33,7%	100,0%	100,0%	100,0%	100,0%

Quelle: Stadt Konstanz, Amt für Digitalisierung und IT – Datenmanagement und Statistik (Sonderauswertung Melderegister)

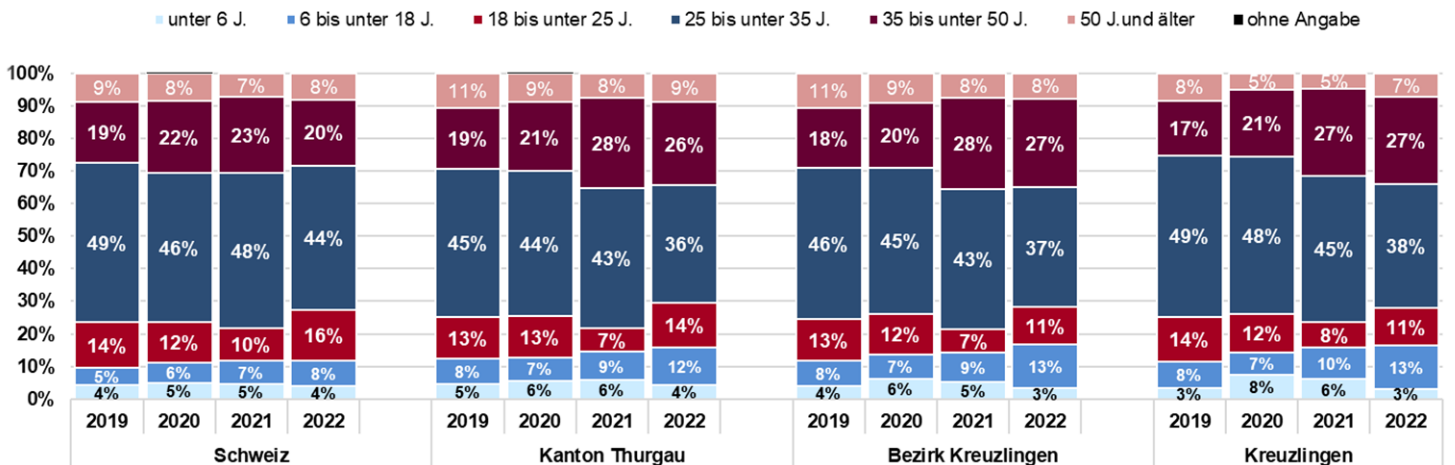
Altersstruktur der Wegzüge in die Schweiz

Ein Vergleich der Altersgruppen in den Jahren 2019 bis 2022 zeigt, dass die absolute Anzahl der Wegzüge in 2022 gestiegen ist, die Altersverteilung bleibt jedoch im Wesentlichen gleich. Ausnahme ist die Altersgruppe der 35- bis unter 50-Jährigen: Sowohl absolut wie anteilmäßig ist hier ein Anstieg in den letzten zwei Jahren zu verzeichnen, insbesondere in Kanton Thurgau, Bezirk und Stadt Kreuzlingen. Hier entfallen 2022 26% bzw. 27% aller Abwanderungen auf diese Altersgruppe. Demgegenüber ist die Abwanderung der Altersgruppe der 25- bis unter 35-Jährigen in den Thurgau sowie nach Bezirk und Stadt Kreuzlingen geringer geworden. Sie bleibt aber mit 36% bis 38% die stärkste Altersgruppe.

Wegzug in die Schweiz - Kanton Thurgau - Bezirk Kreuzlingen - Kreuzlingen
Altersstruktur 2019 bis 2022 - absolut

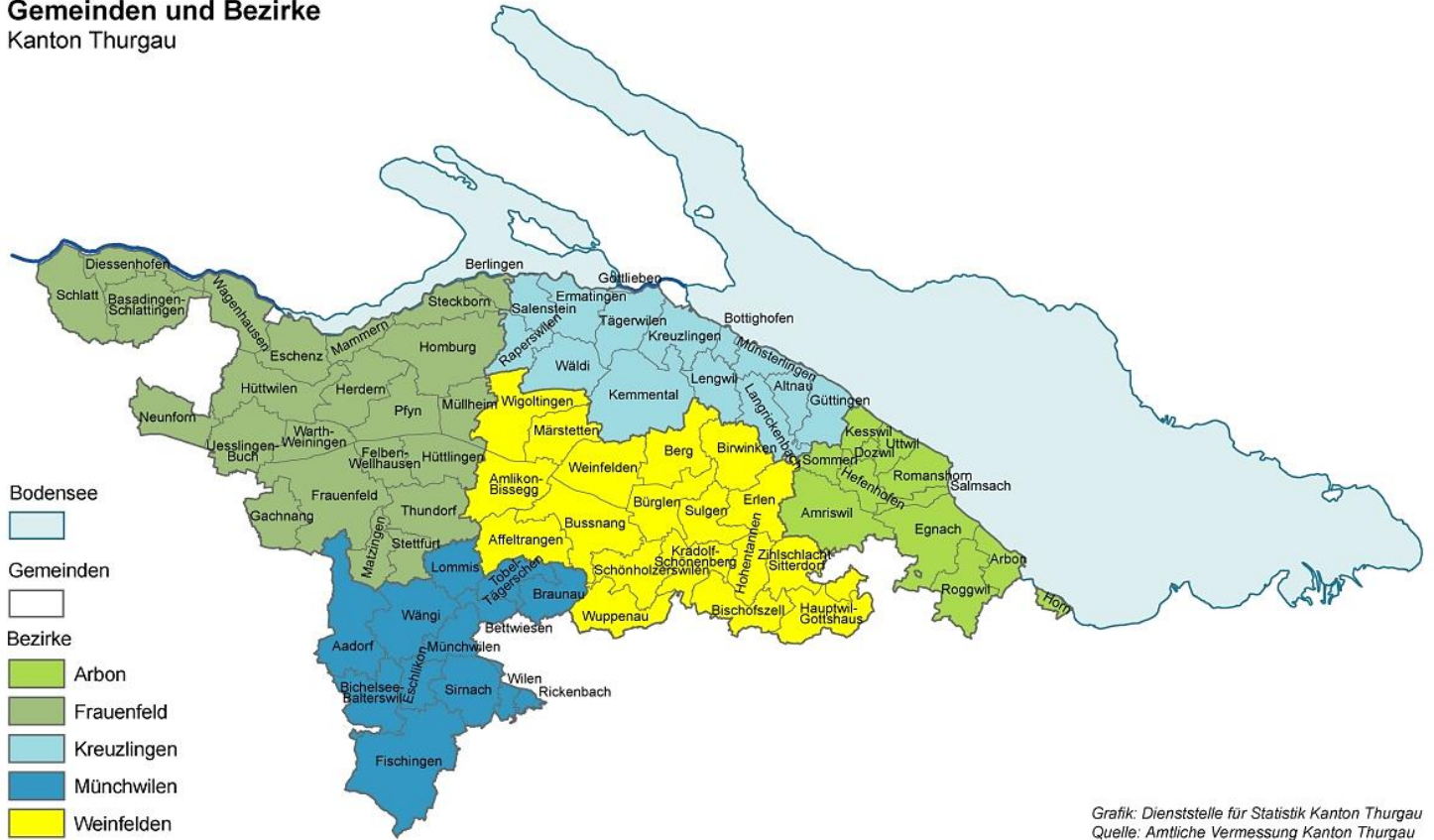


Wegzug in die Schweiz - Kanton Thurgau - Bezirk Kreuzlingen - Kreuzlingen
Altersstruktur 2019 bis 2022 - in Prozent



Quelle: Stadt Konstanz, Abteilung Digitalisierung und IT – Datenmanagement und Statistik (Sonderauswertung Melderegister)

Gemeinden und Bezirke Kanton Thurgau



Grafik: Dienststelle für Statistik Kanton Thurgau
Quelle: Amtliche Vermessung Kanton Thurgau

<https://statistik.tg.ch/verzeichnisse/bezirke-und-gemeinden.html/6777>

Stadt Konstanz
Amt für Digitalisierung und IT
Datenmanagement und Statistik
Kanzleistr. 15
78462 Konstanz
Tel. (07531) 900-2281

Erstellt von: Monika Köhler, Meryem Kiliclioglu
Email: Monika.Koehler@konstanz.de
Internet: www.statistik.konstanz.de