



227

Sportanlagen



69%

ZU FUSS, MIT FAHRRAD

oder Bus unterwegs



497.178

Museumsbesuche



11,1°C

JAHRES-

durchschnitts-
temperatur

86.332

EinwohnerInnen

953.278

**ÜBERNACH-
TUNGEN**



KONSTANZ IN ZAHLEN 2020



**Auf uns können
Sie zählen.**

▲ WOBAK

LEBEN ▲ WOHNEN ▲ WOHLFÜHLEN

WOBAK Städtische Wohnungsbaugesellschaft mbH Konstanz
Benediktinerplatz 7 . 78467 Konstanz
Tel. 07531 98 48-0 . www.wobak.de . info@wobak.de

Inhaltsverzeichnis Seite

Geschichte	4
Konstanz	5
Bevölkerung	6
Bauen und Wohnen	9
Wirtschaft	10
Arbeitsmarkt	11
Umwelt	12
Soziales und Gesundheit	13
Stadtplan	14
Angebote für Kinder und Jugendliche	16
Wissenschaft, Schule, Bildung	16
Kultur	21
Sport und Freizeit	23
Verkehr	24
Städtische Haushaltszahlen	25
Städtische Stiftungen	25
Kreuzlingen (Schweiz)	26

Diese jährlich erscheinende Broschüre bietet zentrale statistische Zahlen und Fakten der Stadt Konstanz, unter anderem zu den Bereichen Demografie, Bildung und Soziales, Wirtschaft, Verkehr, Kultur und Sport. Ergänzend wird die Schweizer Nachbarstadt Kreuzlingen in Zahlen vorgestellt. Der Vergleich der Daten zwischen den Jahren 2019 und 2014 gewährt interessante Einblicke in die Entwicklungsprozesse der Stadt. Weitere Statistiken zu vielfältigen Themen finden Sie auf unserer Internetseite www.statistik.konstanz.de.

Impressum

Internet: www.statistik.konstanz.de
Redaktionsschluss: August 2020

Herausgeber:

Stadt Konstanz, Referat Oberbürgermeister - Statistik und Steuerungsunterstützung
Kanzleistr. 15, 78462 Konstanz, Tel.: (07531) 900 2280
E-Mail: Eberhard.Baier@konstanz.de; Monika.Koehler@konstanz.de
Redaktionsteam: E. Baier, M. Köhler, K. Schmiedl

Quellen:

Stadt Konstanz; Statistisches Landesamt Baden-Württemberg; Bundesagentur für Arbeit; Kraftfahrtbundesamt; Gesellschaft für Konsumforschung; Landesanstalt für Umwelt BaWü; Angaben der Institutionen und Einrichtungen; Dienststelle für Statistik Thurgau, Stadt Kreuzlingen

Gestaltung:

bbv nuber, Konstanz, www.bbv-design.com

 **Klimaneutral**
Druckprodukt
ClimatePartner.com/10540-1907-1001



- ca. 4. Jh. Römisches Kastell auf dem heutigen Münsterplatz.
- um 525 Konstanz wird im Reisehandbuch des Ostgoten Anarid zum ersten Mal als „Constantia“ erwähnt.
- um 900 Verleihung des Marktrechts.
 - 1043 Reichsversammlung mit Kaiser Heinrich III.
 - 1153 Kaiser Friedrich Barbarossa hält in Konstanz einen Reichstag ab.
 - 1192 Konstanz wird „Freie Reichsstadt“.
 - 1225 Gründung der Spitalstiftung mit dem Heilig Geist Spital.
- 1414-1418 Konzil zu Konstanz mit Papstwahl; Prozess, Verurteilung und Verbrennung des böhmischen Reformators Jan Hus.
- 1507 Kaiser Maximilian hält einen Reichstag in Konstanz ab.
- 1548 Konstanz verliert die Reichsfreiheit und kommt unter österreichische Herrschaft.
- 1607 Stadttheater Konstanz inszeniert das erste Theaterstück.
- 1806 Konstanz kommt durch den Frieden von Preßburg zu Baden.
- 1838 Graf Ferdinand von Zeppelin wird in Konstanz geboren.
- 1848 Badische Revolution; Friedrich Hecker fordert in Konstanz die Republik; Freischärlerzug Richtung Karlsruhe.
- 1853 Vollendung des Münsterturmes.
- 1906 Gründung des Technikums, heute Hochschule für Technik, Wirtschaft und Gestaltung (HTWG).
- 1915 Allmannsdorf wird eingemeindet.
- 1928 Autofähre Staad-Meersburg nimmt ihren Betrieb auf.
- 1932 Gründung der Südwestdeutschen Philharmonie, bis 1988 unter dem Namen „Bodensee-Symphonie-Orchester“.
- 1934 Wollmatingen wird eingemeindet.
- 1945 Konstanz wird von französischen Truppen besetzt.
- 1966 Gründung der Universität Konstanz.
- 1971 Litzelstetten wird eingemeindet.
- 1975 Dingelsdorf und Dettingen-Wallhausen werden eingemeindet.
- 1978 Abzug der französischen Garnison.
- 1979 Eröffnung des Thermalbades.
- 1980 Die zweite Rheinbrücke wird befahrbar.
- 1982 Die historische Altstadt wird unter Denkmalschutz gestellt.
- 1991 Geh- und Radwegbrücke über den Rhein fertiggestellt.
- 1994 Start für die Bodensee-S-Bahn „Seehas“.
- 2000 Eröffnung des Zollhofs – Grenzübergang Konstanz-Autobahn.
- 2003 Übernahme der Bodensee-Schiffsbetriebe (BSB) durch die Stadtwerke Konstanz GmbH.
- 2004 Eröffnung des LAGO Centers.
- 2005 Eröffnung der Katamaran-Verbindung KN–FN.
- 2007 Eröffnung der Kunstgrenze zwischen Konstanz und Kreuzlingen (Klein Venedig).
 - Eröffnung der Bodensee-Therme.
- 2011 Pfahlbau-Fundstellen werden als Weltkulturerbe anerkannt.
- 2012 Start der neuen Klinikholding im Landkreis.
- 2014-2018 Jubiläum: 600 Jahre Konstanzer Konzil.
 - 2016 Das Bodensee-Forum Konstanz wird eröffnet.
 - 2018 Einweihung des Funktionsneubaus am Klinikum und des neuen Vincentius-Krankenhauses
 - 2019 Resolution „Klimanotstand“: Die Stadt verstärkt ihr Engagement im Klimaschutz
- Universität Konstanz durchgängig seit 2007 Exzellenzuniversität

Oberbürgermeister und Beigeordnete

Oberbürgermeister Uli Burchardt (seit 2012)

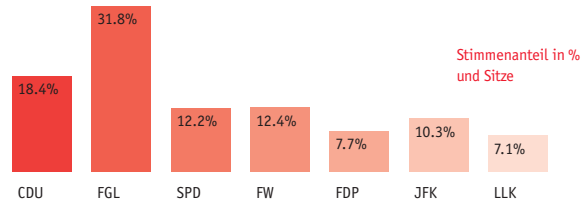
Vorsitzender Gemeinderat, Leiter Gesamtverwaltung

Organisation, Personal, Presse, Finanzen, Recht, Wirtschaft

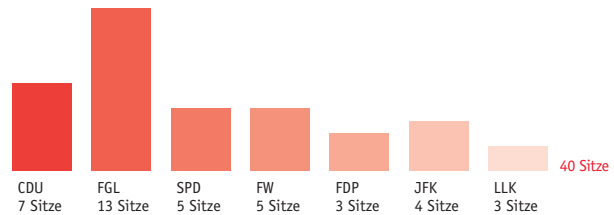
Bürgermeister Dr. Andreas Osner (1. Beigeordneter seit 2013)
Soziales, Kultur, Bildung, Sport, Gesundheit

Bürgermeister Karl Langensteiner-Schönborn (2. Beigeordneter seit 2014); Technische Ämter, Eigenbetriebe

Ergebnis der Gemeinderatswahl am 26. Mai 2019



Sitzverteilung im Gemeinderat Mai 2019



Städtepartnerschaften

- 1960 Fontainebleau/Frankreich (16.000 Einw.)
- 1983 Richmond/Großbritannien (202.000 Einw.)
- 1984 Tabor/Tschechien (35.000 Einw.)
- 1986 Lodi/Italien (46.000 Einw.)
- 2007 Suzhou/China (10,7 Mio. Einw.)

Geographische Angaben

Geographische Lage	47°, 39', 48" nördliche Breite
(Konstanzer Münster)	9°, 10', 33" östliche Länge
Größte Ausdehnung	Nord-Süd = 12 km; Ost-West = 10 km
Gesamte Uferlänge	34 km
Tiefster Punkt über NN: Bodensee (Mittelwasserstand)	395 m
Höchster Punkt über NN: Rohnhauser Hof (Dettingen)	570 m

Klimadaten

	2019
Lufttemperatur Jahresmittel (in °C)	11,1
Niederschlagsmenge (mittlere in mm)	881,2
Sonnenscheindauer (Stunden im Jahr)	2050,2

Quelle: Deutscher Wetterdienst (DWD)

Stadtgebiet nach Flächennutzung (in qkm)

2019

Fläche insgesamt (ohne Tägermoos (CH))	54,1	100%
darunter: Landwirtschafts- und Waldfläche	35,8	66%
Wohnbaufläche	6,5	12%
Verkehrsfläche	4,4	8%
Industrie- und Gewerbefläche	2,2	4%
Sport- und Erholungsfläche	2,4	4%
Fläche im Tägermoos (CH)	1,7	

Bevölkerungsentwicklung seit 2009



Wohnbevölkerung (Hauptwohnsitz)

2014 2019

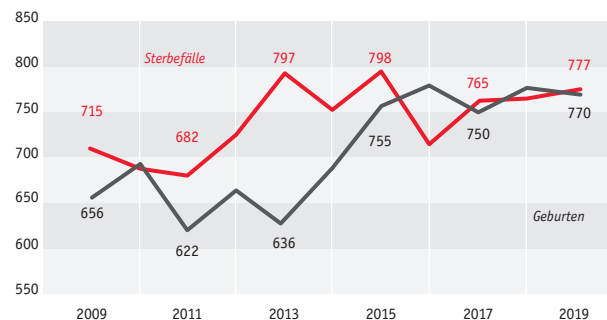
Insgesamt	83.179	86.332
davon Frauen	43.402	44.871
Männer	39.777	41.461
darunter römisch-katholisch	31.009	29.341
evangelisch	19.076	17.586

Wohnbevölkerung nach Staatsangehörigkeit

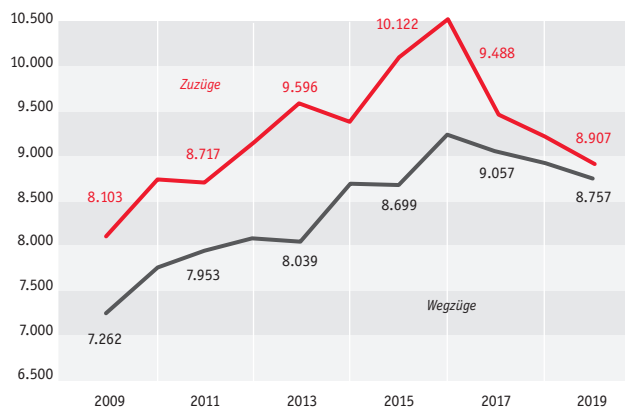
2014 2019

insgesamt	83.179	86.332
Deutsche	72.092	72.612
AusländerInnen	11.087	13.720
in %	13,3%	15,9%
darunter EU Staaten (ohne Dtl.)	5.603	6.673
davon Italien	1.627	1.811
davon Kroatien	568	1.061
darunter Europa (ohne EU)	3.187	3.420
davon Türkei	1.132	1.011
davon Schweiz	289	314
darunter Asien	1.440	2.323
davon Syrien	181	560
davon China	313	303
darunter Afrika	372	641
davon Nigeria	53	99
davon Eritrea	21	87
darunter Amerika	429	477
davon USA	148	180

Natürliche Bevölkerungsbewegung in Konstanz ab 2009



Zu- und Wegzüge in der Stadt Konstanz ab 2009





Jugend- und Altenquote

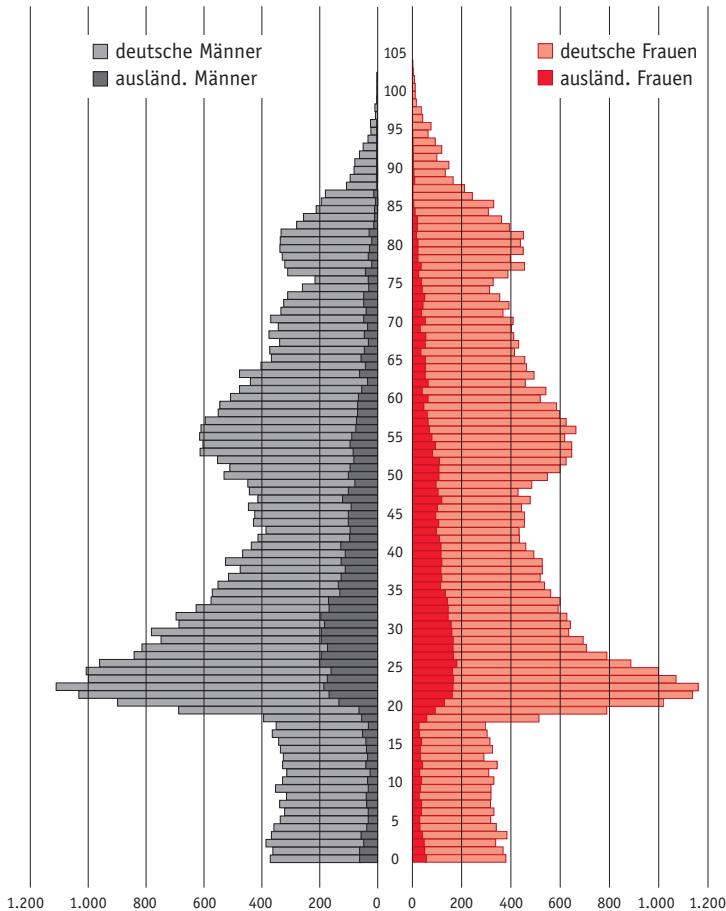
	2014	2019
Anteil unter 20-Jähriger an Wohnbevölkerung	16,9%	16,9%
Anteil 60-Jähriger und älter an Wohnbevölkerung	23,8%	24,3%

Jugendquote sollte so hoch sein wie die Altenquote, um langfristig eine normale Reproduktion der Gesellschaft zu sichern.

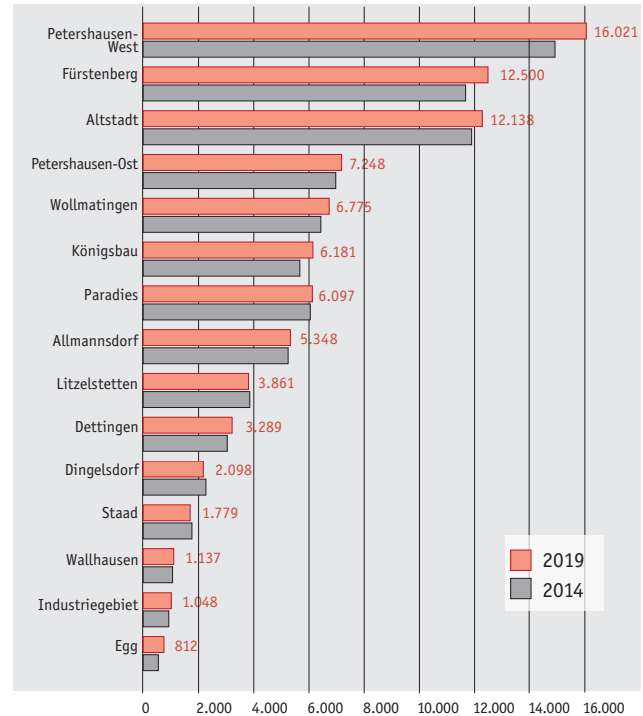
Wohnbevölkerung nach Altersgruppen

Altersgruppe	2014	2019
0 bis unter 18 Jahre	11.742	12.223
18 bis unter 30 Jahre	20.164	20.767
30 bis unter 40 Jahre	10.087	11.385
40 bis unter 50 Jahre	10.752	9.057
50 bis unter 60 Jahre	10.666	11.899
60 Jahre und älter	19.768	21.001

Altersstruktur der Wohnbevölkerung 2019



Wohnbevölkerung (Hauptwohnsitz) nach Stadtteilen 2014 und 2019



Zur Abgrenzung der Stadtteile siehe Karte S. 14/15

Baufertigstellungen (neue Gebäude)

	2014	2019
Wohnungsbau		
Wohnungen	387	182
Wohnfläche in qm	34.915	16.088
Nichtwohngebäude		
Gebäude	15	8
Nutzfläche in qm	17.962	9.974

Wohnungsbestand

	2014	2019
Wohngebäude	10.574	10.760
Wohnungen	43.467	45.064
Belegungsdichte (Einw. je Whg.)	1,9	1,9

Neubaugelände (ab 100 geplanten Wohneinheiten)

	geplant	umgesetzt
Allmannsdorf ehem. Gärtnerriegelände	144	51
Schmidtenbühl	161	123
Schottenplatz	126	0
Döbele	300	0
Bücklestraße	800	0

Hinweis: die ortsübliche Vergleichsmiete für ihre Wohnung finden Sie im Online-Mietspiegel unter www.konstanz.de/mietspiegel

Betriebe nach Wirtschaftszweigen (WZ 2008) **2014** **2018**

Betriebe insgesamt	4.429	4.495
Bergbau und Gewinnung v. Steinen und Erden	1	1
Verarbeitendes Gewerbe	243	243
Energie- & Wasserversorgung; Abwasser- und Abfallentsorg. u. Beseitigung v. Umweltverschm.	34	38
Handel; Instandhaltung u. Reparatur v. Kraftfahrzeugen	886	924
Verkehr und Lagerei	75	74
Gastgewerbe	405	467
Information und Kommunikation	187	193
Baugewerbe; Grundstücks- und Wohnungswesen	685	463
Erziehung und Unterricht; Gesundheits- & Sozialwesen	481	479
Kunst, Unterhaltung und Erholung	137	156
Erbringung von Dienstleistungen	1.295	1.457

Betriebe nach Größe (Anzahl SV-Beschäftigte) (WZ 2008) **2014** **2018**

0 – 9	3.972	4.010
10 – 49	367	382
50 – 249	82	92
250 und mehr	8	11

Umsatz (steuerbarer Umsatz der Unternehmen) **2014** **2018**

Umsatz insgesamt (in Mio. Euro)	4.103,4	4.474,1
---------------------------------	---------	---------

GfK Kaufkraft für den Einzelhandel **2019**

Einzelhandelsrelevante Kaufkraftsumme (in Mio Euro)	506,9
Einzelhandelszentralitätsindex	141,5

(Quelle: GfK - Gesellschaft für Konsumforschung)

Weinbau **2014** **2019**

Spitalkellerei Konstanz		
Älteste Stiftungskellerei Deutschlands (seit 1225) mit althistorischem Weinkeller u. Weinprobesaal		
Ges. Ertragsfläche (Ar) in Konstanz u. Meersburg	1.901	2.000
Erntemenge (Hektoliter)	1.100	1.050

Tourismus (Betriebe und Betten jeweils Juli) **2014** **2019**

Übernachtungen insgesamt	712.055	953.278
darunter ausländische Gäste	153.587	210.342
in %	21,6	22,1
Hotellerie und sonstige Betriebe (ohne Camping)		
Beherbergungsbetriebe	49	52
Betten	3.086	3.929
Übernachtungen	638.104	855.191
Camping		
Campingplätze	5	5
Schlafgelegenheiten	1.548	1.320
Übernachtungen	73.951	98.087

Technologiezentrum Konstanz: Gründerzentrum und Forum für innovative und technologieorientierte Jungunternehmen - 40 Firmen mit ca. 140 Arbeitsplätzen

IHK Industrie- und Handelskammer Hochrhein-Bodensee mit Hauptsitz in Konstanz: Der Bezirk umfasst die Landkreise Konstanz, Waldshut und Lörrach.

Insgesamt betreut die IHK Hochrhein Bodensee 39.544 Mitgliedsunternehmen mit 6.834 Ausbildungsverhältnissen.

Handwerkskammer Konstanz: Zum Kammerbezirk gehören 5 Landkreise (Konstanz, Schwarzwald-Baar, Waldshut, Tuttlingen, Rottweil), rund 12.347 Betriebe, ca. 70.000 Beschäftigte und 4.343 Auszubildende.

Sozialvers.-pflichtig Beschäftigte (jeweils Juni) **2014** **2019**

am Wohnort	25.259	29.725
darunter Berufsauspendler	6.920	9.013
am Arbeitsort	28.751	31.811
darunter Berufseinpender	10.351	11.080
davon		
Produzierendes Gewerbe	3.964	4.554
in %	13,8	14,3
Handel, Gastgewerbe und Verkehr	8.471	9.364
in %	29,5	29,4
Sonstige Dienstleistungen	16.269	17.835
in %	56,6	56,1

Sozialvers.-pflichtig Beschäftigte nach Alter **2014** **2019**

am Arbeitsort gesamt	28.751	31.811
unter 25 Jahre	3.328	3.429
25 bis unter 45 Jahre	12.726	14.470
45 und älter	12.697	13.912

Arbeitslose Stadt Konstanz (jeweils Juni) **2014** **2019**

insgesamt	1.628	1.485
Männer	899	822
Frauen	729	663
Deutsche	1.199	1.037
AusländerInnen	426	443
unter 25 Jahre	125	116
55 Jahre und älter	326	314

Arbeitslosenquote (Jahresdurchschnitt) **2014** **2019**

Stadt Konstanz	4,4%	3,5%
Land Baden-Württemberg	4,0%	3,2%
Bundesrepublik Deutschland	7,5%	5,0%



Luftwerte	Grenzwert	2014	2019
Belastung der Luft mit			
Stickstoffdioxid NO ₂ (JMW µg/m ³)	40	22	19
Ozon (JMW µg/m ³)		45	52
Schwebstaub PM10			
Jahresmittelwert (µg/m ³)	40	16	14
max. Tagesmittelwert	50	86	48
Tagesmittelwert >50 µg/m ³ pro Tag (Anzahl Tage)	35 Tage	7	0

Energie- und Wasserverkauf Stadtwerke 2014 2019
(Konstanz + fremde Versorgungsgebiete)

Stromverkauf in Mio. kWh	277,0	209,5
Gasverkauf in Mio. kWh	980,0	1.084,0
Wasserverkauf in Mio. m ³	4,9	5,2

Stromeinspeisung aus erneuerbaren Energien sowie aus Blockheizkraftwerken in Mio kWh 2014 2019

Insgesamt	18,41	22,13
darunter: Deponie	0,69	0,06
Photovoltaik	11,60	13,63
BHKW (mit einem Energienutzungsgrad von 80-90% höchst effizient)	6,12	8,43

Trinkwasser 2014 2019

Wasserentnahme Bodensee (in Mio. m ³ /a)	5,4	5,5
Durchschnittl. Verbrauch pro Einw. (in Liter pro Tag)	100,0	109,8

Abwasser 2014 2019

in Kläranlage behandelte Schmutzwassermenge (in Mio. m ³ /a)	11,0	14,5
angeschlossene Einwohnerwerte (EW)	161.652	158.800
Reinigungsleistung bez. auf		
organische Verschmutzung (in %)	96,4	95,9
Phosphorelimination (in %)	98,1	97,0

EW = Einwohner + in Einwohneräquivalente umgerechnete Schmutzfrachten aus Touristik, Gewerbe und Industrie

Hinweis: An die Zentralkläranlage Konstanz sind auch die Gemeinden Allensbach, Reichenau und Kreuzlingen (CH), Tägerwilen (CH) und Gottlieben (CH) angeschlossen.

Abfall- und Wertstoffmenge (amtliche Einwohner)	2014		2019	
	insg. in t	je Einw. in kg	insg. in t	je Einw. in kg
Restmüll inkl. Gewerbe	10.269	127	11.052	130
Biomüll	6.871	85	6.942	82
Glas	2.465	30	2.517	30
Papier	6.439	79	6.361	75
Grünabfälle	1.742	21	2.836	33
Gelbe Säcke / Dosen	2.014	25	2.103	25
Sperrmüll	1.148	14	1.164	14
sonstige Wertstoffe (Holz, Metall, E-Schrott)	2.581	32	3.110	37

Dienste und Einrichtungen der Altenhilfe 2014 2019
(Anzahl)

Altenpflegeheime	10	10
Anzahl Plätze	649	650
Senioren-Pflege-Wohngemeinschaften	3	4
Anzahl Plätze	26	43
Seniorenzentrum für Kultur und Freizeit	1	1
Pflegedienste	14	12
Tagespflegeeinrichtungen	2	2
Hauswirtschaftlich-soziale Dienste (betreute) Seniorenwohnungen	739	777
Betreuungsgruppen	4	4
häusliche Betreuungsdienste	3	6

Kliniken und Rehabilitationseinrichtungen 2014 2019
(Betten)

Klinikum Konstanz zusammen mit Vincentius orthopäd. Fachklinik	435	380
Kliniken Schmieder Rehabilitationsklinik	192	242
Herz-Zentrum Bodensee II, Privatklinik	54	54

Ärzte und Apotheken (Anzahl) 2014 2019

Zugelassene Vertragsärzte (Kassenärzte) und Vertragspsychotherapeuten	230	255
davon: Hausärzte (Allgemein-Ärzte und hausärztlich tätige Internisten)	58	59
Fachärzte und Psychotherapeuten	172	196
Zugelassene Zahnärzte	81	78
Apotheken	23	22







Kinderbetreuung (betreute Kinder) Stichtag: 1. März 2015 2020

0 bis 3 Jahre in Krippen und Kindertagesstätten	555	643
3 Jahre bis zum Schuleintritt in Kindertagesstätten	2.155	2.316
davon in Sondereinrichtungen	50	22
Betreute Schulkinder	272	260
Elterninitiativen und Spielgruppen	153	112
unter 3 Jahre in der Tagespflege	156	155
3 Jahre bis zum Schuleintritt in der Tagespflege	44	40
Schulkinder in der Tagespflege	56	45

Betreuungsquote* Stichtag: 1. März 2015 2020

0 bis unter 3 Jahre (inkl. Spielgruppen)	36,6%	33,9%
0 bis unter 3 Jahre ganztags	15,3%	15,4%
3 Jahre bis zum Schuleintritt	93,9%	94,5%
3 Jahre bis zum Schuleintritt ganztags	34,7%	40,6%
Grundschulkind in Kindertagesstätten/Horten (ohne Sondereinrichtung)	10,7%	9,9%

* ohne Tagespflege

Einrichtungen der Kinder- und Jugendarbeit (Anz.) 2015 2020

Kinderkulturzentrum, Kinder- und Schülertreffs	4	4
Jugendzentrum, -einrichtungen, -kulturtreff	5	5
Stadtteilzentren Treffp. Petersh., Treffp. Cherys	2	2

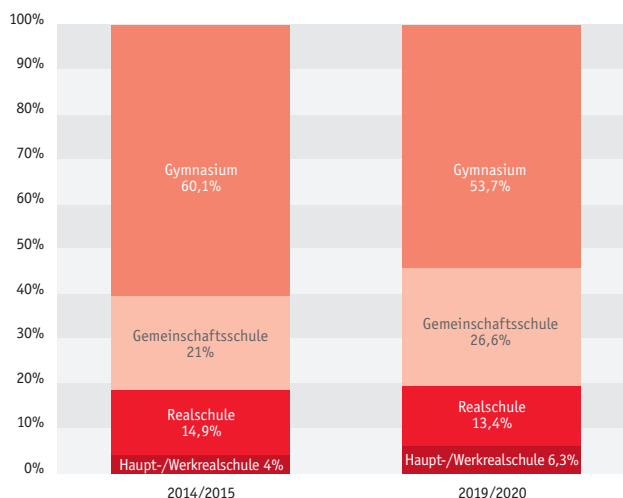
Ausgaben / Zuschüsse (Ansatz in Mio. Euro) 2015 2020

Ausgaben städt. Kindertageseinrichtungen	7,11	9,38
Personalkosten- und Mietzuschüsse an nicht städtische Einrichtungen	18,10	27,49
Ausgaben städtische Einrichtungen der Kinder- und Jugendarbeit	1,70	1,77
Zuschüsse an Einrichtungen der Kinder- und Jugendarbeit freier Träger	0,33	0,38
Investitionskostenzuschüsse (Ansatz)		
Kinderhäuser, Kindergärten und Kindertagesstätten und Einrichtungen der Kinder und Jugendarbeit	3,31	4,32

Allgemeinbildende Schulen 2014/2015 2019/2020 (städtische Schulen)

	Schulen	SchülerInnen	Schulen	SchülerInnen
Grundschulen	11	2.562	11	2.559
Haupt-/Werkrealschulen	3	525	2	302
Realschulen	3	1.189	2	934
Gemeinschaftsschule (ab 2012/13)	1	395	1	1.022
Gymnasien	4	3.376	4	3.050
Sonderpädagogische Bildungs- und Beratungszentren	2	101	2	101
insgesamt	24	8.148	22	7.968

Übergangsquote aus Grundschulen auf städtische Schulen



Ausgaben Schulen 2014 2019*)

	in Mio. Euro	pro SchülerIn	in Mio. Euro	pro SchülerIn
Ergebnishaushalt	17,43	2.135	19,03	2.392
Investitionen	4,35	533	2,53	318
insgesamt	21,78	2.668	21,56	2.710
Nettoressourcenbedarf Schulen (pro SchülerIn) in Euro		1.510		1.345

*) vorläufige Daten

Vorschulische Einrichtungen 2014/2015 2019/2020

	Anzahl	SchülerInnen	Anzahl	SchülerInnen
Sonderschulkindergarten für Sprachbehinderte	1	16	-	-
Grundschulförderklassen	2	35	2	41

Städtische Schulen 2019/2020

- 9 Grundschulen mit Kernzeitenbetreuung und Mittagessen, Nachmittagsbetreuung
- 2 Ganztagesgrundschulen, teilgebunden mit Mittagessen
- 1 Ganztageswerkrealschule, teilgebunden mit Mittagessen
- 1 Realschule, offene Ganztagesesschule mit Mittagessen
- 1 Gemeinschaftsschule, Ganztageschule mit Inklusion
- 1 Gymnasium, offene Ganztagesesschule mit Mittagessen
- 2 Gymnasien mit offenen, ganztägigen Angeboten und Mittagessen
- 1 Schulverbund (GYM, RS, WRS auslaufend), offene Ganztagesesschule mit Mittagessen

**Schulen in sonstiger Trägerschaft:**

Säntisschule (Sonderpädagogisches Bildungs- und Beratungszentrum emotionale und soziale Entwicklung); Regenbogen-Schule (Sonderpädagogisches Bildungs- und Beratungszentrum geistige, körperliche und motorische Entwicklung); Internationale Schule Kreuzlingen Konstanz (ISKK) mit Sitz in Kreuzlingen; Wessenberg-Schule (berufl. Schulen); Zeppelin-Gewerbeschule (berufl. Schulen); Waldorfschule (seit September 2012 ab Klasse 1)

Gewerbliche Schulen: Zeppelin-Gewerbeschule 2014 2019

(SchülerInnen)

Technisches Gymnasium	219	184
Fachschulen, Kollegs u.a.	237	213
Teilzeitschulen	844	704

Kaufmännische Schulen: Wessenberg-Schule 2014 2019

(SchülerInnen)

Wirtschaftsgymnasium	238	183
Kaufmännische Berufsschule	533	449
Berufsfachschule, -kolleg, VABO	259	242

Universität Konstanz 2014/15 2019/20

Studierende	11.711	11.163
darunter ausländische Studierende	1.374	1.439
Fachbereiche:		
Mathematisch-Naturwiss. Sektion	3.515	3.506
Geisteswissenschaftliche Sektion	3.734	3.365
Rechts-, Wirtschafts- und Verwaltungswissenschaftliche Sektion	4.462	4.291

Hochschule für Technik, Wirtschaft und Gestaltung (HTWG) 2014/15 2019/20

Studierende	4.812	4.831
darunter ausländische Studierende (ohne Studienkolleg)	475	428
Fakultäten: Architektur und Gestaltung, Bauingenieurwesen, Elektrotechnik und Informationstechnik, Informatik, Maschinenbau, Wirtschafts-, Kultur- und Rechtswissenschaften		

Pädagogische Hochschule Thurgau (PHTG) in Kreuzlingen/Schweiz 2014 2019

Studierende	752	671
Studiengänge: Vorschule; Primarstufe; Lehramt für Gymnasien; Sekundarstufe I; MAFK		

Allensbach University (Fernuniversität) 2015 2019

Studierende	227	431
-------------	-----	-----

Volkshochschule Landkreis Konstanz e.V. 2014 2019

TeilnehmerInnen insgesamt	32.562	37.672
davon in Konstanz	20.778	19.569

Musikschulen (SchülerInnen) 2014 2019

Musikschule e.V. (Methodenwechsel 2018, kein Zeitvergleich möglich)	1.545	1.651
Jazz- und Rockschule	331	332

IHK Fortbildung in Konstanz (TeilnehmerInnen) 2014 2019

Ausbilder-Eignungsprüfung (AEVO)	494	583
Technischer Betriebswirt	33	39
Fachkaufmann/-frau	56	47
Fachwirt	130	211
Meister	64	101
sonstige kaufm. u. gewerbl. Fortbildungsprüfungen	191	118
insgesamt	968	1.099

Stadtbibliothek 2014 2019

Medienbestand	82.731	81.392
Ausleihen	515.419	551.417
BesucherInnen	198.911	197.300

Universitätsbibliothek 2014 2019

Medienbestand	2.203.340	2.176.041
davon elektronisch	134.873	213.927
Zeitschriften (lfd. gehalten)	49.359	64.965
davon elektronisch	46.746	62.941
Ausleihen	376.200	268.786
elektronische Downloads	3.310.000	4.856.000
Bibliotheksbesucher	1.319.480	1.569.834

Bibliothek der HTWG 2014 2019

Medienbestand	145.167	213.347
davon elektronisch	63.608	139.816
Zeitschriften/eJournals	23.651	24.292
davon elektronisch	23.439	24.117
Ausleihen	90.256	40.905
Online-Ausleihen/Downloads	759.801	1.005.428
Bibliotheksbesucher	k.A	159.776

Suso-Bibliothek 2014 2019

Medienbestand	25.000	25.000
---------------	--------	--------

Stadtarchiv 2019

Einzelbenutzung	356
-----------------	-----

Theater
Konstanz

Einmal
Welt,
bitte!

SPIELZEIT 2020/21

www.theaterkonstanz.de
T + 49 (0) 75 31 / 900 2150

Kulturzentrum am Münster (BesucherInnen)	2014	2019
Turm zur Katz	7.341	6.254
Kunstverein	10.070	12.884
Gewölbekeller	9.132	14.516
Kulturamt (Wolkensteinsaal, Foyer, Astoriasaal)	22.273	20.750

freie Kultureinrichtungen	2014		2019	
	BesucherInnen	Veranstaltungen	BesucherInnen	Veranstaltungen
Kulturzentrum K9 e.V.	11.842	14.700	144	189
Kulturladen e.V.	19.057	26.457	91	95

Museen (BesucherInnen)	2014	2019
Rosgartenmuseum	100.028	64.621
Wessenberg-Galerie	19.659	16.372
Naturmuseum (Kooperation mit Sealife)*		380.000
Hus-Museum	17.681	14.641
Archäologisches Landesmuseum (ALM)	40.550	21.544

* kein Zeitvergleich möglich

Stadtheater Konstanz (seit 1607)

Schauspielhaus mit integriertem Kinder- und Jugendtheater

Hauptspielstätten:

Stadtheater / Spiegelhalle / Werkstatt - Inselgasse

	2015/16	2018/19
Neuinszenierungen in der Spielzeit	30	35
Vorstellungen / Veranstaltungen	1.125	1.113
BesucherInnen	111.661	103.998

Festangestellte Mitarbeiter zum 01.01.

	2016	2019
Künstlerisches Personal in Stellen	53	55
Technisches Personal in Stellen	37	39
Verwaltungspersonal in Stellen	11	11
Auszubildende	11	7

Haushaltszahlen

	2016	2019
Jahresbudget in Mio. EUR	8,44	10,78
davon Eigenerlöse und Zuschüsse Dritter in Mio. €	1,59	2,06
davon laufender Landeszuschuss in Mio. €	1,80	1,89
davon laufender Kommunaler Zuschuss in Mio. €	5,58	6,60
Anteil der Inneren Verrechnungen am Kommunalen Zuschuss in Mio. €	1,68	2,06

Intendantin: Karin Becker (seit 2020)



KULTUR



seit 1225
SPITALSTIFTUNG
KONSTANZ



miteinander **VIELFALT** leben.



Wir sind zertifiziert.

Unsere 1. Bilanz für das Jahr 2018 ist abgeschlossen.
Besuchen Sie unsere Webseite!

www.spitalstiftung-konstanz.de

Die Spitalstiftung Konstanz ist in der Altenpflege aktiv. Ihr Portfolio umfasst stationäre Pflegeeinrichtungen, Wohngemeinschaften, Betreutes Wohnen, Tagespflege, einen amb. Pflegedienst sowie die „woge“, die sich um psychisch erkrankte Menschen kümmert. Die Stiftung versteht sich als fürsorgliche Arbeitgeberin für rund 430 Beschäftigte aus 45 Nationen.

bodensee
therme
konstanz



... Zeit für mich

www.therme-konstanz.de

Die Konstanzer Bäder – ein Teil der STADTWERKE KONSTANZ GmbH

Südwestdeutsche Philharmonie

2014/15 2018/19

Eigenbetrieb der Stadt Konstanz, gegründet 1932

Konzerte in der Saison	141	156
KonzertbesucherInnen gesamt	76.043	66.958
AbonentInnen	2.523	3.226

2015 2019

Musikerplanstellen	64	64
Verwaltungsplanstellen	12	11
Jahresbudget in Mio. €	6,38	8,03
davon Anteil Stadt Konstanz in Mio. €	2,60	3,13
davon Anteil Land Baden-Württemberg in Mio. €	2,32	2,46

Chefdirigent: Ari Rasilainen

Intendantin: Insa Pijanka (seit Januar 2019)

Kino 2019 2014 2019
Plätze BesucherInnen

Cinestar	1.439	387.206	350.582
Zebra-Kommunales Kino	99	7.247	15.839

(2014 teilweise geschlossen wg. Umbau)

Sportvereine 2014 2019

Anzahl	97	101
Mitglieder	28.781	24.846
davon Jugendliche	8.520	8.120

Sportanlagen 2019

Sportplätze und Kleinspielfelder	25
Großsporthallen	4
Sport-/Turnhallen	21
Mehrzweckhallen	6
Gymnastikhallen	20
Leichtathletikanlagen	4
Beachsportfelder	19
Roll- und Radsportanlagen	2
Hockeyfelder	1
Golfplätze	1
Motocrossstrecken	1
Minigolfplätze	2
Reitsportanlagen	5
Schießsportanlagen	3
Skate-Anlagen	8
Dirt-Bike-Anlagen	2
Sportpfade	3
Tennisplätze (davon 15 Hallenplätze)	71
Wassersport- und Steganlagen	28
Flugplätze	1



SPORT UND FREIZEIT

Bäder (BesucherInnen)	2014	2019
Bodensee-Therme	384.752	451.728
Schwaketenbad (Neueröffnung 2021)	179.782	-
Hallenbad am Seerhein (Juni 2011 bis 2015 nur Schul- und Vereinssport)	-	28.935
Rheinstrandbad	17.168	36.288
Strandbad Dingelsdorf	45.600	68.200
Strandbad Horn	140.800	284.000
Strandbad Litzelstetten	22.700	35.400
Strandbad Wallhausen	73.700	110.200
Insgesamt	864.502	1.014.751

Verkehrsnetz (km)	2014	2019
Straßennetz	236	239
Radverkehrsinfrastruktur (ohne Tempo 30-Zonen) <small>*2014 noch incl. Tempo 30-Zonen</small>	203*	104

Kraftfahrzeugbestand	2014	2019
Privat-Pkw je 1.000 Einw. (Wohnbevölkerung)	381	378
Pkw insgesamt (privat + gewerblich)	34.226	36.352
Nutzfahrzeuge	2.295	2.676
Krafträder	4.402	4.928

Parkmöglichkeiten in Konstanz (2019)	Anzahl	Stellplätze
Parkhäuser (Parkleitsystem)	7	2.441
Park-and-Ride-Plätze	1	500

Verkehrsmittelwahl (Modalsplit)	2007	2018
Social-Data Verkehrsbefragungen		
Umweltverbund (zu Fuß, Fahrrad, Bus)	59%	69%
mot. Individualverkehr (Pkw, motor. Zweiräder)	41%	31%

Stadtwerke – Verkehrsbetriebe

Bus	2014	2019
Omnibusbestand	57	57
Beförderte Personen (in Mio.)	12	13,3
Busstrecke (in km)	230,1	230,1

Fähre	2014	2019
Fährschiffe	6	6
Beförderte Personen (in Mio.)	4,3	4,2
Beförderte Pkw und Nutzfahrzeuge (in Mio.)	1,6	1,5
Motor- und Fahrräder (in Mio.)	0,4	0,5

Bodensee-Schiffsbetriebe – BSB	2014	2019
Fahrgäste (in Mio.)	2,2	2,1
Kilometerleistung	316.477	323.682

Katamaran-Reederei Bodensee GmbH	2014	2019
Katamaranbestand	3	3
Fahrgäste (in Mio.)	0,5	0,5

Der städtische Haushalt (Ergebnishaushalt)

Im Ergebnishaushalt sind die laufenden Einnahmen und Ausgaben der Stadt enthalten (ohne Eigenbetriebe).

Einnahmen in Mio. Euro (Haushaltsplan)	2019	
Gewerbesteuer	42,00	14,7%
Gemeindeanteil an der Einkommenssteuer	51,41	18,0%

Ausgaben in Mio. Euro (Haushaltsplan)	2019	
Personalausgaben	65,7	23,3%
Umlage an das Land (FAG)	30,99	11,0%

Stadt (Kernhaushalt) Schulden je Einwohner 2020 (in €) **280,79**

Eigenbetriebe Wirtschaftsjahr (Erfolg u. Vermögen in Mio. Euro)	2019
Entsorgungsbetriebe	40,23
Technische Betriebe	15,98
Südwestdeutsche Philharmonie	7,19
Bodenseeforum Konstanz	10,74

Schuldenstand Eigenbetriebe je Einwohner 2020 (in €) **1.069,38**

Spitalstiftung Konstanz (gesamte Erträge in Mio. Euro)

	2014	2019
<small>Wirtschaftsplan</small>		
Kernstiftung	5,58	6,61
Pflegeeinrichtungen	13,19	20,18

Die Spitalstiftung Konstanz blickt auf eine über 790-jährige Geschichte zurück. Zur Spitalstiftung Konstanz zählen heute u.a. mehrere Altenheime, ein ambulanter Pflegedienst und die Spitalkellerei.

Wessenbergsche Vermächtnisstiftung (in Mio. Euro)

	2014	2020
<small>Wirtschaftsplan</small>		
Ordentliche Aufwendungen im Ergebnishaushalt	2,59	3,43

Die Wessenbergsche Vermächtnisstiftung hat die Aufgabe, erziehungsbedürftigen Kindern und Jugendlichen in teilstationären Einrichtungen Hilfe zu gewähren.



Kreuzlingen

Die Schweizer Nachbarstadt Kreuzlingen ist die zweitgrößte Stadt des Kantons Thurgau und gleichzeitig die größte Schweizer Stadt am Bodensee. Die beiden Grenzstädte Konstanz und Kreuzlingen haben zusammen rund 108.000 EinwohnerInnen.

Stadtfläche (qkm): 11,49

Stadttrat:

Thomas Niederberger,
Stadtpräsident (Finanzen,
Verwaltung, Kommunikation)

Dorena Raggenbass,
Vize-Stadtpräsidentin
(Gesellschaft)

Thomas Beringer (Dienste)

Markus Brüllmann (Soziales)

Ernst Zülle (Bau)



Wohnbevölkerung	2014	2019
-----------------	------	------

insgesamt	21.166	22.193
AusländerInnen	11.295	12.166
darunter Deutsche	5.742	6.525

Altersstruktur der Wohnbevölkerung in Kreuzlingen im Dezember 2019	absolut	in %
--	---------	------

0 bis 19 Jahre	3.953	17,8%
20 bis 39 Jahre	6.179	27,8%
40 bis 64 Jahre	7.849	35,4%
65 bis 79 Jahre	3.073	13,8%
80 Jahre und älter	1.139	5,1%
insgesamt	22.193	100,0

Arbeitsmarkt	2013	2017
--------------	------	------

Arbeitsstätten	1.593	1.629
Beschäftigte	11.607	11.701

Quelle: Dienststelle für Statistik Thurgau - 2017, STATENT - 2017

Wohnungsbau in Kreuzlingen	2014	2019
----------------------------	------	------

Wohnungsbestand	11.101	11.767
Wohnungszugang	321	51

Tourismus in Kreuzlingen	2014	2019
--------------------------	------	------

Logiernächte	Hotel	31.983	36.504
	Camping / SJH	39.452	31.347



WIR MACHEN'S ÖFFENTLICH

OFFENE DATEN
KONSTANZ



STÄDTISCHES OPEN DATA PORTAL AB SOFORT ONLINE VERFÜGBAR

www.offenedaten-konstanz.de

STADT BIBLIOTHEK KONSTANZ



... genau mein Ding!

Stadtbibliothek Konstanz

im Kulturzentrum am Münster
Wessenbergstr. 43, 78462 Konstanz
Tel: 07531/ 900 953
www.konstanz.de/stadtbibliothek
bibliothek@konstanz.de

Öffnungszeiten

Di.-Fr.: 10-18:30 Uhr
Sa.: 10-14:00 Uhr

KONSTANZ
Die Stadt zum See

