

**Stadt Konstanz - Außenwanderung -
Zu- und Wegzüge nach Staatsangehörigkeit (Deutsch / Nichtdeutsch)**

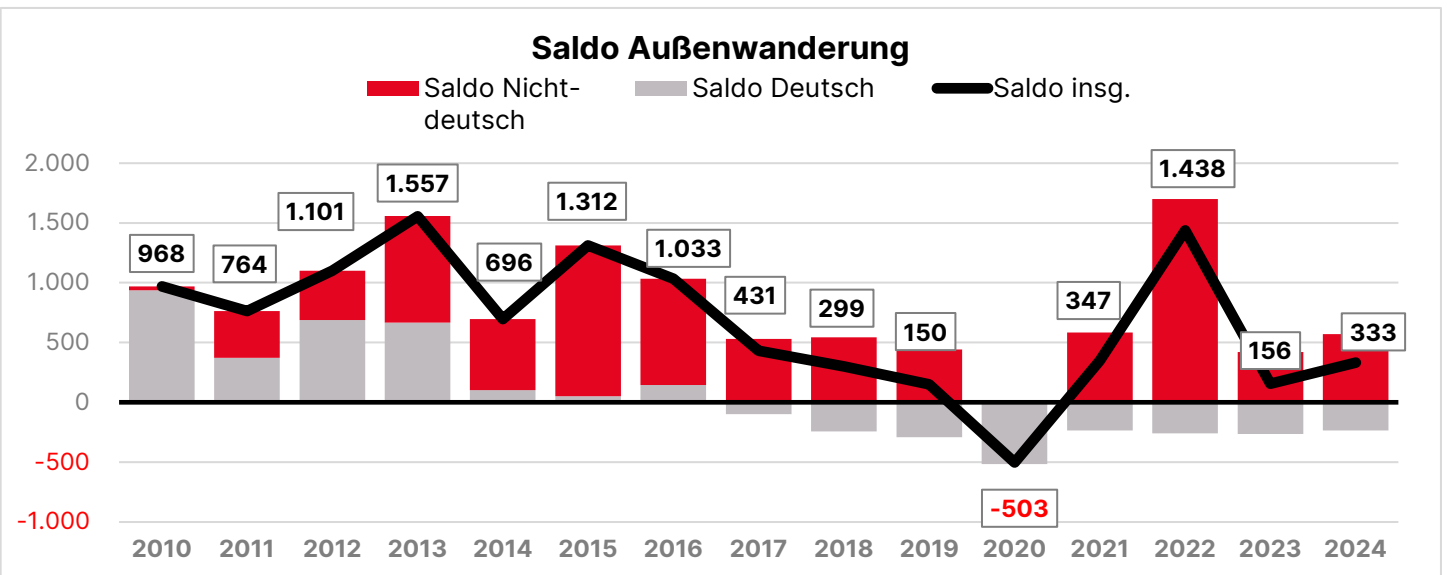
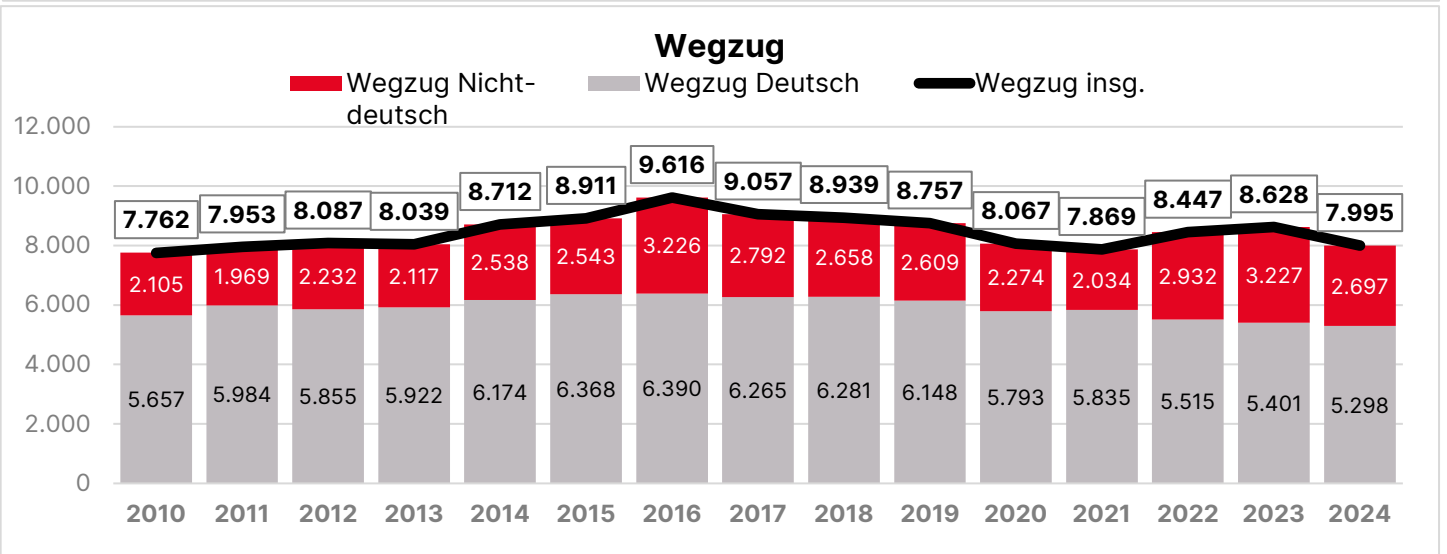
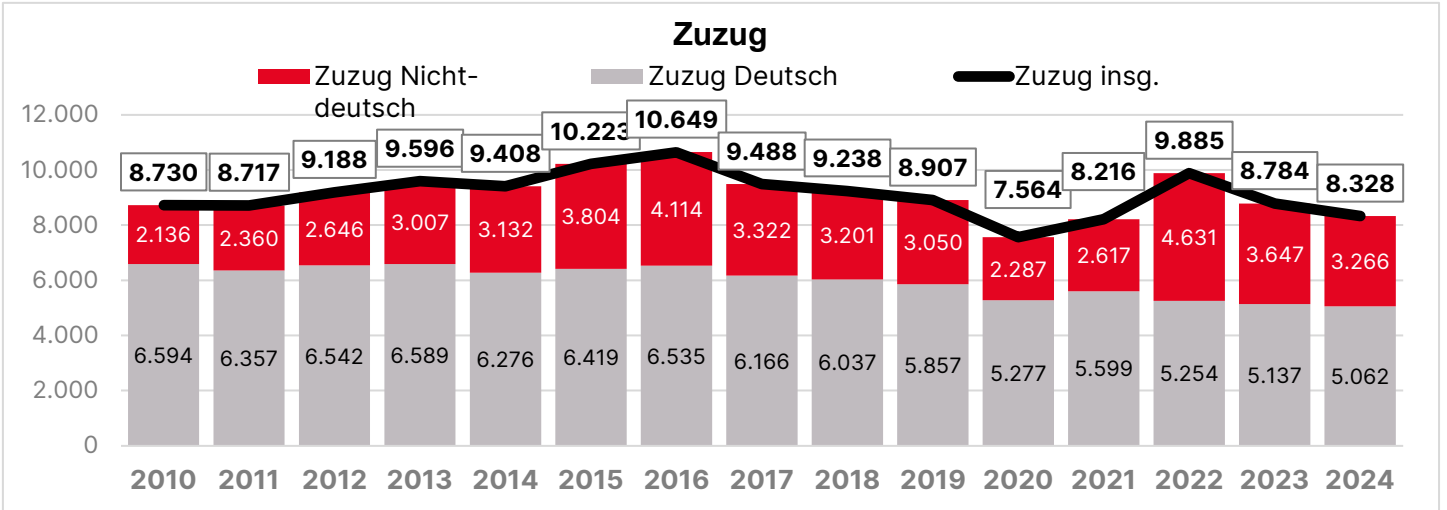
Jahr	Zuzug			Wegzug			Saldo		
	insg.	Deutsch	Nicht-deutsch	insg.	Deutsch	Nicht-deutsch	insg.	Deutsch	Nicht-deutsch
2010	8.730	6.594	2.136	7.762	5.657	2.105	968	937	31
2011	8.717	6.357	2.360	7.953	5.984	1.969	764	373	391
2012	9.188	6.542	2.646	8.087	5.855	2.232	1.101	687	414
2013	9.596	6.589	3.007	8.039	5.922	2.117	1.557	667	890
2014	9.408	6.276	3.132	8.712	6.174	2.538	696	102	594
2015	10.223	6.419	3.804	8.911	6.368	2.543	1.312	51	1.261
2016	10.649	6.535	4.114	9.616	6.390	3.226	1.033	145	888
2017	9.488	6.166	3.322	9.057	6.265	2.792	431	-99	530
2018	9.238	6.037	3.201	8.939	6.281	2.658	299	-244	543
2019	8.907	5.857	3.050	8.757	6.148	2.609	150	-291	441
2020	7.564	5.277	2.287	8.067	5.793	2.274	-503	-516	13
2021	8.216	5.599	2.617	7.869	5.835	2.034	347	-236	583
2022	9.885	5.254	4.631	8.447	5.515	2.932	1.438	-261	1.699
2023	8.784	5.137	3.647	8.628	5.401	3.227	156	-264	420
2024	8.328	5.062	3.266	7.995	5.298	2.697	333	-236	569

jeweiliger Anteil von Deutschen / Nichtdeutschen

2010	100%	76%	24%	100%	73%	27%
2011	100%	73%	27%	100%	75%	25%
2012	100%	71%	29%	100%	72%	28%
2013	100%	69%	31%	100%	74%	26%
2014	100%	67%	33%	100%	71%	29%
2015	100%	63%	37%	100%	71%	29%
2016	100%	61%	39%	100%	66%	34%
2017	100%	65%	35%	100%	69%	31%
2018	100%	65%	35%	100%	70%	30%
2019	100%	66%	34%	100%	70%	30%
2020	100%	70%	30%	100%	72%	28%
2021	100%	68%	32%	100%	74%	26%
2022	100%	53%	47%	100%	65%	35%
2023	100%	58%	42%	100%	63%	37%
2023	100%	61%	39%	100%	66%	34%

Quelle: Stadt Konstanz, Amt für Digitalisierung und IT - Datenmanagement und Statistik (eigene Einwohnerfortschreibung)

Stadt Konstanz - Außenwanderung - Zu- und Wegzüge nach Deutsch / Ausländer



Quelle: Stadt Konstanz, Amt für Digitalisierung und IT - Datenmanagement und Statistik (eigene Einwohnerfortschreibung)